

YÖNETİM KURULU'NUN YILLIK FAALİYET RAPORUNA İLİŞKİN BAĞIMSIZ DENETÇİ RAPORU

Quick Sigorta A.Ş. Genel Kurulu'na

1) Görüş

Quick Sigorta A.Ş.'nin ("Şirket") ve bağlı ortaklıklarının (hep birlikte "Grup") 1 Ocak 2021 - 31 Aralık 2021 hesap dönemine ilişkin yıllık faaliyet raporunu denetlemiş bulunuyoruz.

Görüşümüze göre, Yönetim Kurulu'nun yıllık faaliyet raporu içinde yer alan finansal bilgiler ile Yönetim Kurulu'nun Grup'un durumu hakkında yaptığı irdelemeler, tüm önemli yönleriyle, denetlenen tam set konsolide finansal tablolarla ve bağımsız denetim sırasında elde ettiğimiz bilgilerle tutarlıdır ve gerçeği yansıtmaktadır.

2) Görüşün Dayanağı

Yaptığımız bağımsız denetim, Kamu Gözetimi, Muhasebe ve Denetim Standartları Kurumu ("KGK") tarafından yayımlanan Türkiye Denetim Standartlarının bir parçası olan Bağımsız Denetim Standartlarına ("BDS") ve sigortacılık mevzuatı gereği yürürlükte bulunan bağımsız denetim ilkelerine ilişkin düzenlemelere uygun olarak yürütülmüştür. Bu standartlar kapsamındaki sorumluluklarımız, raporumuzun *Bağımsız Denetçinin Yıllık Faaliyet Raporununun Bağımsız Denetimine İlişkin Sorumlulukları* bölümünde ayrıntılı bir şekilde açıklanmıştır. KGK tarafından yayımlanan *Bağımsız Denetçiler için Etik Kurallar* ("Etik Kurallar") ve bağımsız denetimle ilgili mevzuatta yer alan etik hükümlere uygun olarak Grup'tan bağımsız olduğumuzu beyan ederiz. Etik Kurallar ve mevzuat kapsamındaki etiğe ilişkin diğer sorumluluklar da tarafımızca yerine getirilmiştir. Bağımsız denetim sırasında elde ettiğimiz bağımsız denetim kanıtlarının, görüşümüzün oluşturulması için yeterli ve uygun bir dayanak oluşturduğuna inanıyoruz.

3) Tam Set Konsolide Finansal Tablolara İlişkin Denetçi Görüşümüz

Grup'un 1 Ocak 2021 - 31 Aralık 2021 hesap dönemine ilişkin tam set konsolide finansal tabloları hakkında 28 Mart 2022 tarihli denetçi raporumuzda olumlu görüş bildirmiş bulunuyoruz.

4) Yönetim Kurulu'nun Yıllık Faaliyet Raporuna İlişkin Sorumluluğu

Grup yönetimi, 6102 sayılı Türk Ticaret Kanunu'nun ("TTK") 514 ve 516'ncı maddelerine ve 7 Ağustos 2007 tarih ve 26606 sayılı Resmi Gazete'de yayımlanan "Sigorta ve Reasürans ile Emeklilik Şirketlerinin Mali Bünyelerine İlişkin Yönetmelik" ("Yönetmelik") hükümlerine göre yıllık faaliyet raporuyla ilgili olarak aşağıdakilerden sorumludur:

- Yıllık faaliyet raporunu bilanço gününü izleyen ilk üç ay içinde hazırlar ve genel kurula sunar.
- Yıllık faaliyet raporunu; Grup'un o yıla ait faaliyetlerinin akışı ile her yönüyle finansal durumunu doğru, eksiksiz, dolambaçsız, gerçeğe uygun ve dürüst bir şekilde yansıtacak şekilde hazırlar. Bu raporda finansal durum, finansal tablolara göre değerlendirilir. Raporda ayrıca, Grup'un gelişmesine ve karşılaşması muhtemel risklere de açıkça işaret olunur. Bu konulara ilişkin Yönetim Kurulu'nun değerlendirmesi de raporda yer alır.
- Faaliyet raporu ayrıca aşağıdaki hususları da içerir:
 - Faaliyet yılının sona ermesinden sonra Grup'ta meydana gelen ve özel önem taşıyan olaylar,
 - Grup'un araştırma ve geliştirme çalışmaları,
 - Yönetim Kurulu üyeleri ile üst düzey yöneticilere ödenen ücret, prim, ikramiye gibi mali menfaatler, ödenekler, yolculuk, konaklama ve temsil giderleri, aynı ve nakdî imkânlar, sigortalar ve benzeri teminatlar.

Yönetim Kurulu, faaliyet raporunu hazırlarken Ticaret Bakanlığının ve ilgili kurumların yaptığı ikincil mevzuat düzenlemelerini de dikkate alır.

5) Bağımsız Denetçinin Yıllık Faaliyet Raporunun Bağımsız Denetimine İlişkin Sorumluluğu

Amacımız, TTK ve Yönetmelik hükümleri çerçevesinde yıllık faaliyet raporu içinde yer alan finansal bilgiler ile Yönetim Kurulu'nun yaptığı irdelemelerin, Grup'un denetlenen konsolide finansal tablolarıyla ve bağımsız denetim sırasında elde ettiğimiz bilgilerle tutarlı olup olmadığı ve gerçeği yansıtıp yansıtmadığı hakkında görüş vermek ve bu görüşümüzü içeren bir rapor düzenlemektir.

Yaptığımız bağımsız denetim, BDS'lere ve sigortacılık mevzuatı gereği yürürlükte bulunan bağımsız denetim ilkelerine ilişkin düzenlemelere uygun olarak yürütülmüştür. Bu standartlar, etik hükümlere uygunluk sağlanması ile bağımsız denetimin, faaliyet raporunda yer alan finansal bilgiler ve Yönetim Kurulu'nun yaptığı irdelemelerin konsolide finansal tablolarla ve denetim sırasında elde edilen bilgilerle tutarlı olup olmadığına ve gerçeği yansıtıp yansıtmadığına dair makul güvence elde etmek üzere planlanarak yürütülmesini gerektirir.

Bu bağımsız denetimi yürütüp sonuçlandıran sorumlu denetçi Nesli Erdem'dir.

DENGE BAĞIMSIZ DENETİM SERBEST MUHASEBECİ MALİ MÜŞAVİRLİK A.Ş.
MAZARS Üyesi

Nesli Erdem, SMMM
Sorumlu Denetçi

İstanbul, 28 Mart 2022

KONSOLİDE FAALİYET RAPORUNA İLİŞKİN BEYAN

2021 yılı konsolide faaliyet raporuna ilişkin sağlanan bilgi ve belgelerin, Türk Ticaret Kanunu'nun 516. maddesi ile Sigorta ve Reasürans ile Emeklilik Şirketlerinin Mali Bünyelerine İlişkin Yönetmelik hükümleri çerçevesinde hazırlandığını beyan ederiz.



Yönetim Kurulu Başkanı
Mahmut ERDEMOĞLU



Yönetim Kurulu Başkan Yardımcısı
ve Murahhas Üye
Levent ULUÇEÇEN



Yönetim Kurulu Başkan
Yardımcısı
Mine ERDEMOĞLU



Yönetim Kurulu Üyesi ve
Genel Müdür
Ahmet YAŞAR



Yönetim Kurulu Üyesi
Gökay ERDEMOĞLU



Yönetim Kurulu Üyesi
Volkan YILDIZ



Yönetim Kurulu Üyesi
Eyüp ÖZSOY



Yönetim Kurulu Üyesi
Şenol KÜNİ

İstanbul, 28 Mart 2022
Quick Sigorta Anonim Şirketi

Konsolide Edilen Ortaklıklara İlişkin Bilgiler

MHR Gayrimenkul Yatırımları A.Ş.

MHR Gayrimenkul Yatırımları A.Ş. (eski unvanı: AND Anadolu Gayrimenkul Yatırımları A.Ş.) 11 Ekim 2011 tarihinde kurulmuştur. Şirket'in ana faaliyet konusu, başta her türlü arsa ve arazi, bina ve depo olmak üzere buna benzer gayrimenkullerin ve diğer sabit kıymet ve gayri maddi hakların satın alınmasını, kiralanmasını ve kiralanmış yerlerin üçüncü şahıslara kiralanmasını, yönetimini, geliştirilmesini, inşaatını, işletilmesini ve satılmasını ve bu tür faaliyetlerin yürütülmesine ilişkin her türlü sözleşmenin yapılmasını ve sonuçlandırılmasını içermektedir.

Mart 2021'de Quick Sigorta A.Ş. ve Corpus Sigorta A.Ş. tarafından Anadolu Grubu'ndan tüm hisseleri ile satın alınan Şirket, 31 Aralık 2021 itibari ile 1.157 milyon TL aktif büyüklüğe ulaşmıştır. Şirket'in Yatırım Amaçlı Gayrimenkul'ü olan Quick Tower'ın 2021 yıl sonu değeri bir önceki yıla göre %65,2 oranında artarak 1.104 milyon TL olmuştur.

İstanbul Anadolu Yakası'nın merkezi iş alanlarından biri olan Kozyatağı/Ataşehir bölgesinde bulunan Quick Tower yaklaşık 35.500 metrekare kiralanabilir A+ ofis ve perakende alanına sahiptir ve yıllık 50 milyon TL üzerinde kira getirisi oluşturmaktadır.

2021 yılı içinde, satın alma sonrası sermayesini 40,5 milyon TL'den 620,0 milyon TL'ye çıkaran Şirket'in 2021 karı 376,2 milyon TL olmuştur.

Quick Finansman A.Ş.

Quick Finansman A.Ş., Bankacılık Düzenleme ve Denetleme Kurumu'nun (BDDK) 14 Aralık 2021 tarihli izni ile 31 Aralık 2021 tarihinde kurulmuştur. 6361 sayılı Finansal Kiralama, Faktoring, Finansman ve Tasarruf Finansman Şirketleri Kanunu çerçevesinde kurulan Quick Finansman A.Ş., BDDK'dan alacağı faaliyet izni sonrasında her türlü mal veya hizmet alımında gerçek veya tüzel kişilere finansman sağlayacaktır.

50 milyon TL sermaye ile kurulan Şirket'in tek ortağı Quick Sigorta A.Ş.'dir. Şirket'in sermayesinin 12,5 milyon TL'si 2021 yıl sonu itibari ile nakden ödenmiştir.

Q Pay Teknoloji Hizmetleri A.Ş.

Q Pay Teknoloji Hizmetleri A.Ş., 21 Aralık 2021 tarihinde kurulmuştur. Şirket'in ana faaliyet konusu, ilgili kanun, yönetmelikler ve yerine gelecek olan mevzuatlar kapsamında teknoloji, yazılım ve hizmetler geliştirmek ve yönetmektir.

Şirket, 21 Aralık 2021 tarihinde tek hissedarlı olarak Quick Sigorta A.Ş. tarafından kurulmuştur. Q Pay, 2021 yılında ciro elde edememiş olmakla beraber, yılı 307.972,44 TL dönem karı ile kapatmıştır.

Q Pay, İstanbul Anadolu Yakası'nın merkezi iş alanlarından biri olan Kozyatağı/Ataşehir bölgesinde bulunan Quick Tower'da faaliyetine devam etmektedir.



ANONİM ŐİRKETİ
FAALİYET RAPORU 2021

İçindekiler

İletişim Bilgileri.....	2
Şirket'in Ortaklık Yapısı, Sermayesinde ve Ortaklık Yapısında Hesap Dönemi İçinde Meydana Gelen Değişiklikler, Nitelikli Paya Sahip Gerçek veya Tüzel Kişilerin Unvanları ve Paylarına İlişkin Bilgiler.....	3
Şirket'in Yönetim Kurulu Başkan ve Üyeleri ile Genel Müdür ve Yardımcılarının Varsa Sahip Oldukları Paylara İlişkin Açıklamalar.....	3
Yönetim Kurulu Başkanı'nın ve Yönetim Kurulu Üyesi ve Genel Müdür'ün Faaliyet Dönemine İlişkin Değerlendirmeleri ve Geleceğe Yönelik Beklentileri	4
Hesap Dönemine Ait Faaliyet Sonuçlarına İlişkin Özet Finansal Bilgiler	8
Yönetim ve Kurumsal Yönetim Uygulamalarına İlişkin Bilgiler	18
Verilen Ödenekler, Yolculuk Konaklama Ve Temsil Giderleri İle Ayni Ve Nakdi İmkânlar, Sigortalar Ve Benzeri Teminatların Toplam Tutarlarına İlişkin Bilgiler.....	23
Yönetim Kurulu Üyelerinin Hesap Dönemi İçinde Yapılan İlgili Toplantılara Katılımları Hakkında Bilgiler.....	24
Genel Kurula Sunulan Özet Yönetim Kurulu Raporu	25
Quick Sigorta AŞ'nin İnsan Kaynakları Politikası	25
Şirketimizin Eğitim Faaliyetleri	25
İnsan Kaynakları Demografik Veriler.....	26
Risk ve İç Kontrol.....	27
İç Denetim	27



FAALİYET RAPORU 2021

İletişim Bilgileri

Şirket'in Ticaret Unvanı	: Quick Sigorta A.Ş.
Hesap Dönemi	: 01.01.2021 – 31.12.2021
Ticaret Sicil No	: 15195 -5
Vergi Dairesi	: Kozyatağı Vergi Dairesi
Vergi Numarası	: 3450249570
Mersis No	: 0345024957000010
Adres	: Quick Tower İçerenköy Mahallesi Umut Sokak No:10/12 Ataşehir İstanbul 34752
Telefon	: 0850 757 1 755
E- mail adres	: info@quicksigorta.com
Web	: www.quicksigorta.com

Şirket'in Ortaklık Yapısı, Sermayesinde ve Ortaklık Yapısında Hesap Dönemi İçinde Meydana Gelen Değişiklikler, Nitelikli Paya Sahip Gerçek veya Tüzel Kişilerin Unvanları ve Paylarına İlişkin Bilgiler

HİSSEDAR	Pay Tutarı	ORAN (%)
Mahmut Erdemoğlu	36.426.086	58,85%
Mine Erdemoğlu	3.095.000	5,00%
Gökay Erdemoğlu	3.095.000	5,00%
Türkay Erdemoğlu	3.095.000	5,00%
Maher Yatırım Holding A.Ş.	3.095.000	5,00%
Diğer Gerçek Kişiler	13.093.914	21,15%
TOPLAM	61.900.000	100%

Maher Yatırım Holding Anonim Şirketi

Sigorta, enerji, inşaat, eğitim, teknoloji ve finans alanlarında faaliyet gösteren bir holding şirketi olarak kurulan anonim şirkettir.

Şirket'in Yönetim Kurulu Başkan ve Üyeleri ile Genel Müdür ve Yardımcılarının Varsa Sahip Oldukları Paylara İlişkin Açıklamalar

Şirket'in yönetim kurulu başkanı, yönetim kurulu üyeleri ile genel müdür ve yardımcılarının Şirket'te ortaklık payları bulunmaktadır.

Yönetim Kurulu Başkanı'nın ve Yönetim Kurulu Üyesi ve Genel Müdür'ün Faaliyet Dönemine İlişkin Değerlendirmeleri ve Geleceğe Yönelik Beklentileri

Yönetim Kurulu Başkanı'nın Mesajı

Pandeminin etkilerinin hissedildiği ve ekonomik belirsizliklerin yarattığı zorlu atmosferde başarılarını sürdüren Maher Yatırım Holding olarak, geçtiğimiz yıl ülkemize hizmet etmek gayesiyle var gücümüzle çalıştık. Finansal belirsizliklerin ve dalgalanmaların olduğu bu süre zarfında, 2021 yılının en büyük yatırımlarından biri, AND Anadolu Gayrimenkul Yatırımları A.Ş'nin yüzde 100 oranındaki hisselerinin Maher Yatırım Holding A.Ş'ye geçmesi oldu. Böylece Quick Tower, Maher Yatırım Holding, Quick Sigorta ve Corpus Sigorta'nın yeni evi oldu. Yeni binamızın enerjisi daha ilk günden hepimizi sardı.

Antalya'nın Alanya ilçesinde temellerini attığımız, 32 derslikli okulumuzu tamamladık. Modern tasarımıyla yıllara meydan okuyacak bir özelliğe sahip okulumuzu ülkemize kazandırdık.

İnsan odaklı olmayı yenilikçilikle harmanlayan Maher Yatırım Holding bünyesindeki en güçlü ve lider şirketimiz Quick Sigorta, geçtiğimiz yılı kendinden beklendiği bir şekilde başarıyla kapadı. Vizyonu, misyonu, gelişmeye açık yönetim anlayışı, yeniliklerde öncü olma ve ekip ruhu anlayışıyla her zaman ileri gitmeyi kendine hedef olarak benimseyen Quick Sigorta kendi çalışanlarının yetkinliğini ve katılımıcılığını artırarak, sektörün rekabetçi gücüne yön verdi.

İlk günkü hedefimiz ve bu yönde geliştirdiğimiz stratejimiz, sadece sigorta sektörüne değil, finansın tüm alanlarına girmektir. Bu yüzden odaklandığımız en önemli konu, yaptığımız yatırımlarla, girişimlerimizle finans sektörünün 360 derece her alanında yer almak ve bir finansal iklim oluşturmaktır. 2022, oluşturduğumuz bu finansal iklimi yerleştirme ve tutundurma ile geçecek.

Hedefimizi finansman şirketimizin faaliyete başlamasının ardından bizlere katacağı ivmeyle birlikte önümüzdeki 5 yıl içinde Türkiye'nin en büyük ilk 5 sigorta grubundan birisi olmak olarak belirledik.



FAALİYET RAPORU 2021

Yer aldığımız sektörlerdeki global oyuncularla kendi ülkemizde rekabet ederken artık bunu onların coğrafyasında da gerçekleştireceğiz. Yarattığımız finansal iklimi Avrupa'ya taşımayı düşünüyoruz. Avrupa'da ilk yatırımın yapılacağı ülkeyi belirleme aşamasına geldik.

Bu hedeflerimize ulaşacağımızdan ve gelecek yıllarda başarılarımızı daha da ileri taşıyacağımızdan hiç şüphem yok.

Bu hususta bu rapora konu olan başarılarla imza atan Quick Sigorta çalışanlarına, emekleri ve özverileri için teşekkürlerimi sunarım. Gelecek yılda da Quick Sigorta'nın sektörün geleceğine yön verip zirvede yer alacağına yürekten inanıyorum.

Saygılarımla,

Mahmut Erdemoğlu

Yönetim Kurulu Başkanı

Maher Holding Sigorta Grup Başkanı ve Quick Sigorta Genel Müdür Mesajı

Yaşanan pandemi ve ekonomik koşullar içerisinde ülkemiz ve sektörümüz için zorlu geçen bir yılı yine tüm çalışma arkadaşlarımızın yoğun emekleri sayesinde olumlu neticelerle tamamladık. Her türlü süreçte hızlı ve ana stratejilerine uygun doğru karar alma yetkinliğine sahip bir ekip olarak 2021 yılını da başarıyla kapattık.

Bu süreçte üretim hedeflerimizi piyasa koşulları çerçevesinde pozitif sonuç yaratmak üzere revize ettik, Sigorta Grubumuz oto da küçülürken, oto dışında sektörün birkaç kat üzerinde büyüme gerçekleştirdi. Yatırım hedeflerimizde öngördüğümüz şekilde ilerledik ve sektörün oldukça üzerinde gelir yarattık. Vizyonumuz ve ana hedeflerimiz çerçevesinde Quick Finans ve Q PAY'ın kuruluşunu gerçekleştirdik, ön izinlerini aldık.

Geride bıraktığımız yılın hepimiz için en büyük motivasyon kaynağı ise kendi binamız Quick Tower'a sahip olmak oldu. Anadolu yakasının en prestijli akıllı binalarından biri olan Quick Tower'ı "Şehrin Yıldızı" olarak görüyor, "Sektörün Yıldızları" olarak tüm projelerimizi "Şehrin Yıldızı"ndan yönetmeye devam ediyoruz.

Quick Sigorta bir yeniliğe daha imza atıp ilk elektronik kefalet sigortasını düzenledi. Yine Nisan ayında, işletmecilerin ve ticaretle uğraşanların her zaman yanında olduğumuzu gösteren "Yedekleyen İş Yeri Sigortası" ve "Basiretli Tacir İş Yeri Sigortası"nın sektöre kazandırdık. Ayrıca yeni ürünümüz Quick Tamamlayıcı Sağlık Sigortası'nın da hazırlıklarını tamamladık. Bahsettiğim tüm bu atılım ve başarılar bize yurtiçi ve yurtdışından pek çok ödüllerin de kapılarını açtı.

2021 yılında acente ağımız üç bini aştı. Hem yurt içi hem de yurtdışından pek çok ödül alan "Agent değil Acente" uygulamamız ile acentelerimizin uzmanlığı ve dijitalin kolaylığını birleştirerek müşterilerimize web sitesi üzerinden kesintisiz bir kullanıcı deneyimi yaşattık. Böylece acentelerimizin pandemide en büyük sıkıntılarından biri olan yeni müşteriye ulaşma problemini çözdük ve aynı zamanda var olan iş modelimizin verimliliğini artırdık.

Quick Sigorta'daki bu başarılarımızı artık Avrupa'ya taşımayı düşünüyoruz. Avrupa'ya açılma yönünde adımlarımızı attık, yatırımın yapılacağı ülkeyi belirleme aşamasına geldik.

Çözüm odaklı ve empatik yaklaşımlarla paydaşlar arasında güven ortamı yaratan ve 2021 yılında Quick Finansman A.Ş. ve Q Pay Teknoloji Hizmetleri A.Ş.'nin %100 hisse payı ile kurucusu olan Quick Sigorta, MHR Gayrimenkul Yatırımları A.Ş.'ye de %83,20 oranında iştirak etti. Bu yatırımları ile konsolide olarak yaklaşık 3,6 milyar TL aktif büyüklüğüne ulaşan Quick Sigorta'nın 2021 konsolide karı 401 milyon TL, öz kaynak büyüklüğü ise 1,1 milyar TL'ye ulaştı.



FAALİYET RAPORU 2021

Böylece MHR Gayrimenkul Yatırımları A.Ş., Quick Finansman A.Ş. ve Q Pay Teknoloji Hizmetleri A.Ş.'ye yatırım yaparak hem uzun vadeli gelirlerini artırmayı hem de finansal bir ekosistem yaratmayı hedefleyen Maher Holding Sigorta Grubu'nun 31 Aralık 2021 tarihi itibari ile konsolide aktif büyüklüğü 4,6 milyar TL'yi aştı. 515 milyon TL'den fazla vergi sonrası net kar eden grubumuzun, toplam öz kaynakları 1 milyar 314 milyon TL'ye ulaştı.

Her zaman daha iyi hizmet ve uygun ürünleri sunmak, sektörün gelişmesinde lider olmak amacıyla çıktığımız bu yolda, bireylerin ve kurumların ihtiyaç duyduğu ürünler geliştirip en yenilikçi teknolojileri kullanarak misyon ve vizyonumuza layık bir şekilde hareket ettik. Quick Sigorta'nın kurulduğu günden bu yana "en nitelikli insan kaynaklarını kullanan" bir kurum olması, bizi bugün olduğumuz noktaya getirdi. Bu nedenle Quick Sigorta adına emek veren sigorta aracılarımıza, özveri ile çalışan ekibimize, bizi her zaman destekleyen yönetim kurulumuza ve bize güvenen sigortalılarımıza sonsuz teşekkürler. Yolumuza emin adımlarla devam edeceğiz.

Saygılarımla,

Ahmet Yaşar

Maher Holding Sigorta Grup Başkanı ve Quick Sigorta A.Ş. Genel Müdürü

Hesap Dönemine Ait Faaliyet Sonuçlarına İlişkin Özet Finansal Bilgiler

Quick Sigorta A.Ş. 2021 yılında 1.585.961.486 TL prim üretimine karşılık, 1.093.547.566 TL sigorta tazminatı ödemesi yapmıştır. Aynı dönemde Şirket'in faaliyet giderleri 263.907.847 TL olarak gerçekleşmiştir.

	2017	2018	2019	2020	2021
Toplam Prim Üretimi	421.408.054	980.272.481	1.339.792.096	1.610.356.825	1.585.961.486
Toplam Teknik Kar/Zarar	17.704.923	79.710.495	165.468.472	146.794.475	- 325.123.063
Dönem Net Kar/Zararı	- 502.100	35.153.056	116.218.017	304.447.828	80.870.484
Toplam Varlıklar	358.993.260	891.001.803	1.495.587.432	2.472.836.987	3.009.861.385
Net Yazılan Primler	307.670.494	716.793.565	956.212.977	1.251.290.575	1.086.298.278
Net Ödenen Hasar	26.165.404	184.975.821	340.773.093	458.236.707	949.873.177
Ödenmiş Sermaye	50.000.000	50.000.000	61.900.000	61.900.000	61.900.000
Özkaynaklar	46.631.847	81.784.902	209.902.919	514.350.747	588.256.649

	2017	2018	2019	2020	2021
Net Hasar Prim Oranı	82%	82%	79%	86%	126%
Net Yazılan Prim /Teknik Kar	1738%	899%	578%	852%	-334%
Net Yazılan Prim/Özkaynaklar	660%	876%	456%	243%	185%
Özkaynaklar/Toplam Varlıklar	13%	9%	14%	21%	20%

2021 faaliyet yılında Quick Sigorta A.Ş. 1.585.96.486 TL prim üretimi ve 80.870.484 TL vergi sonrası net kar gerçekleştirmiştir. Şirket'in bilanço büyüklüğü 3.009.861.385 TL ve özkaynak büyüklüğü 588.256.649 TL seviyesine ulaşmıştır. Şirket'in 950.022.720 TL nakit ve benzeri varlıkları, 167.861.584 TL alacakları, 62.945.000 TL yatırım amaçlı gayrimenkulleri ve 1.663.890.519 TL finansal varlıkları ile riski sigortalılara ait finansal yatırımları mevcut olup, bilanço karşılıklarının ve özkaynaklarının tamamı varlıklar tarafından karşılanmaktadır.

HAYAT DIŐI SİGORTACILIK SEKTÖRÜ 2021 YILI SONUÇLARI

2021 yılı toplam sektör prim üretimi 105.307.008.083 TL'dir. Bu üretimin %83,2'si hayat dışı branşlardan, %16,8'i ise (17.726.737.287 TL) hayat branşı üretimlerinden oluşmaktadır.

2021 yılında Hayat Dışı Sigorta Sektörü 87.580.270.796 TL prim üretimi gerçekleştirmiş olup, bir önceki yıl gerçekleşen 68.143.744.181 TL'lik prim üretimine göre %28,52 nominal büyüme, %5,56 reel küçülme göstermiştir.

2021 yılında en yüksek prim üretimi 23.308.761.216 TL ile Kara Araçları Sorumluluk branşında gerçekleştirilmiştir. Daha sonra 14.291.889.908 TL'lik prim üretimi ile Kara Araçları (Kasko), 14.046.572.235 TL'lik prim üretimi ile Yangın ve Doğal Afetler branşları gelmektedir.

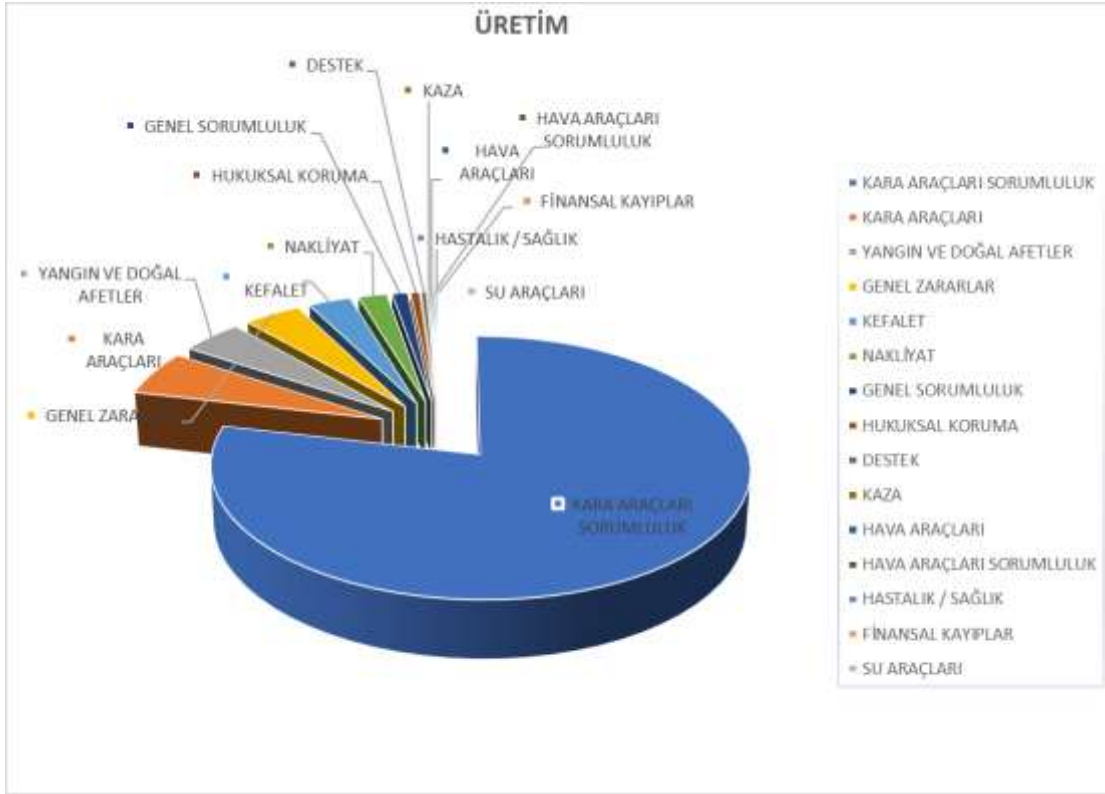
Branşlar itibariyle hayat dışı sigortacılık sektörünün brüt yazılan prim tutarları aşağıdaki tabloda gösterilmiştir:

Branş Adı	2019	2020	2021
KAZA	2.372.741.294	2.237.228.258	2.443.378.083
HASTALIK-SAĞLIK	8.358.100.508	10.095.658.299	13.078.386.991
KARA ARAÇLARI	9.406.268.988	10.737.408.691	14.291.889.908
RAYLI ARAÇLAR	13.280	15.272	30.962
HAVA ARAÇLARI	223.854.250	369.664.551	469.039.408
SU ARAÇLARI	413.511.536	621.688.667	1.058.942.244
NAKLİYAT	950.787.872	1.204.301.235	1.844.392.319
YANGIN VE DOĞAL AFETLER	8.447.104.595	10.585.802.519	14.046.572.235
GENEL ZARARLAR	5.876.737.145	7.962.465.095	11.038.240.939
KARA ARAÇLARI SORUMLULUK	18.712.174.135	20.487.192.290	23.308.761.216
HAVA ARAÇLARI SORUMLULUK	263.898.565	298.548.469	488.973.998
SU ARAÇLARI SORUMLULUK	44.655.983	57.810.503	88.526.945
GENEL SORUMLULUK	1.712.228.206	2.189.994.820	3.213.054.072
KREDİ	304.281.300	399.061.225	528.327.801
KEFALET	92.177.756	123.951.705	221.493.082
FİNANSAL KAYIPLAR	505.294.367	547.980.509	1.154.007.399
HUKUKSAL KORUMA	198.465.014	224.970.145	300.224.816
DESTEK	158.666	1.928	6.028.376
HAYATDIŐI TOPLAM	57.882.453.461	68.143.744.181	87.580.270.796
HAYAT TOPLAM	11.359.715.131	14.431.913.855	17.726.737.287
GENEL TOPLAM	69.242.168.593	82.575.658.036	105.307.008.083

ÜRETİM

Quick Sigorta'nın 2021 yılında gerçekleştirilen toplam 1.585.961.486 TL'lik prim üretimin branşlar bazında dağılımı aşağıdaki gibidir. Prim üretimin %84,18'i oto branşından, %15,82'si ise oto dışı branşlardan gerçekleştirilmiştir.

	Üretim
KARA ARAÇLARI SORUMLULUK	1.246.005.956
KARA ARAÇLARI	88.981.066
YANGIN VE DOĞAL AFETLER	67.797.583
GENEL ZARARLAR	62.439.791
KEFALET	46.263.310
NAKLİYAT	31.055.852
GENEL SORUMLULUK	16.773.944
HUKUKSAL KORUMA	9.600.588
DESTEK	5.654.047
KAZA	2.483.786
HAVA ARAÇLARI	2.472.220
HAVA ARAÇLARI SORUMLULUK	2.272.033
HASTALIK / SAĞLIK	2.250.080
FİNANSAL KAYIPLAR	986.603
SU ARAÇLARI	903.626
KREDİ	21.000
Toplam	1.585.961.486



KARA ARAÇLARI SORUMLULUK

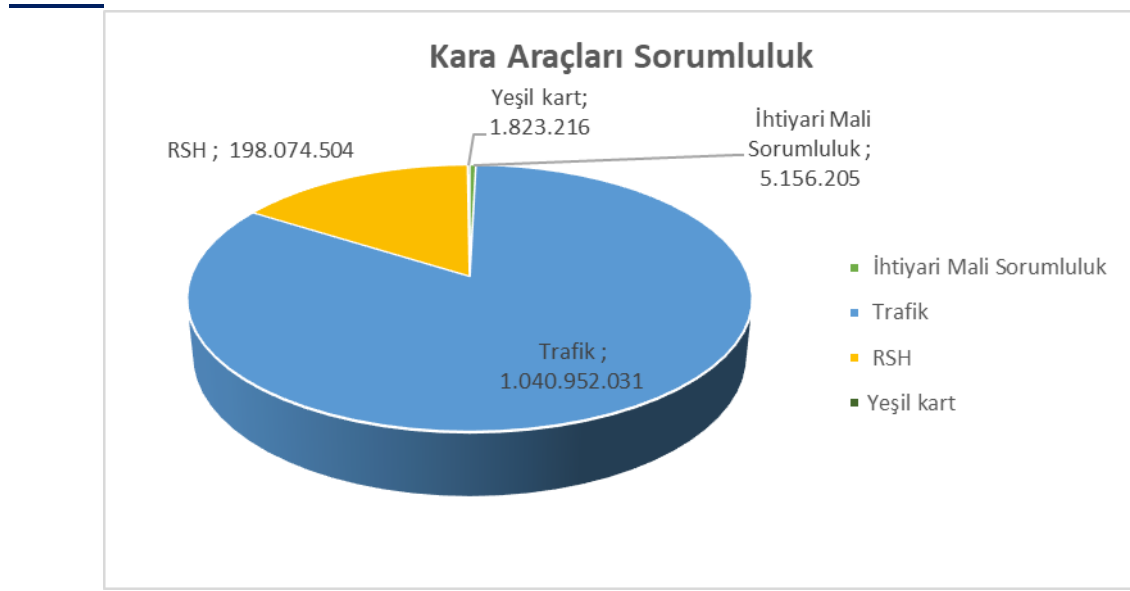
Trafik poliçeleri ile sigortalı aracın üçüncü şahıslara vereceği maddi ve bedeni zararlar poliçe limitleri dâhilinde karşılanmaktadır. Bu limitler araç cinsine göre değişiklik göstermektedir. 2021 yılında otomobil için kaza başına maddi teminat 86.000 TL, bedeni teminat ise 2.150.000 TL ile sınırlıdır.

Sektörü domine eden, halkımızca sigorta denilince ilk akla gelen Trafik ürününün şirket içinde lokomotif etkisi yaratması ile diğer branşlarda da bilinirliğinin artması sağlanmış, bu sayede önce piyasada tutunma, ardından da pazarda hâkim rol oynama konusunda etkin rol almıştır.

Özellikle bireysel müşterilerimiz tarafından ürünümüzü ön plana çıkaran asistan hizmeti sektördeki benzerlerinden ayrışmasını sağlamakta ve müşteri memnuniyetini üst safhaya çıkarmaktadır.

Yine Şirketimizin trafik ürününde farklı ihtiyaçlara cevap vermek adına sunduğu Geniş Paket poliçe de standart trafik poliçe teminatlarına ilave olarak araç başı maddi bedelini en az 2'ye katlayan İhtiyari Mali Sorumluluk teminatıyla, ferdi kaza, hukuksal koruma gibi risklere de teminat vermektedir.

Riskli Sigortalılar Havuzundan alınan 198.074.504 TL'lik prim üretimi, 1.823.216 TL'lik yeşil kart prim üretimi ile Kara Araçları Sorumluluk prim üretimi toplam 1.240.849.751 TL dir. 5.156.205 TL'lik İhtiyari Mali Sorumluluk prim üretimi yapılmıştır. Kara Araçları toplam prim üretimi 1.246.005.956 TL olarak gerçekleşmiş olup bunun ürünler bazında dağılımı aşağıdaki gibidir.



KARA ARAÇLARI (KASKO)

Quick Sigorta, bireysel ve kurumsal portföyü destekleyecek şekilde tüm araç gruplarında poliçe tanzim ederken, motosiklet, traktör, karavan gibi özel kullanım tarzlarında ürünü destekleyici ek teminat paketleri ile de öne çıkmaktadır. Portföy içerisinde çekici, römork ve diğer ticari araçların payı nispeten sınırlıdır.

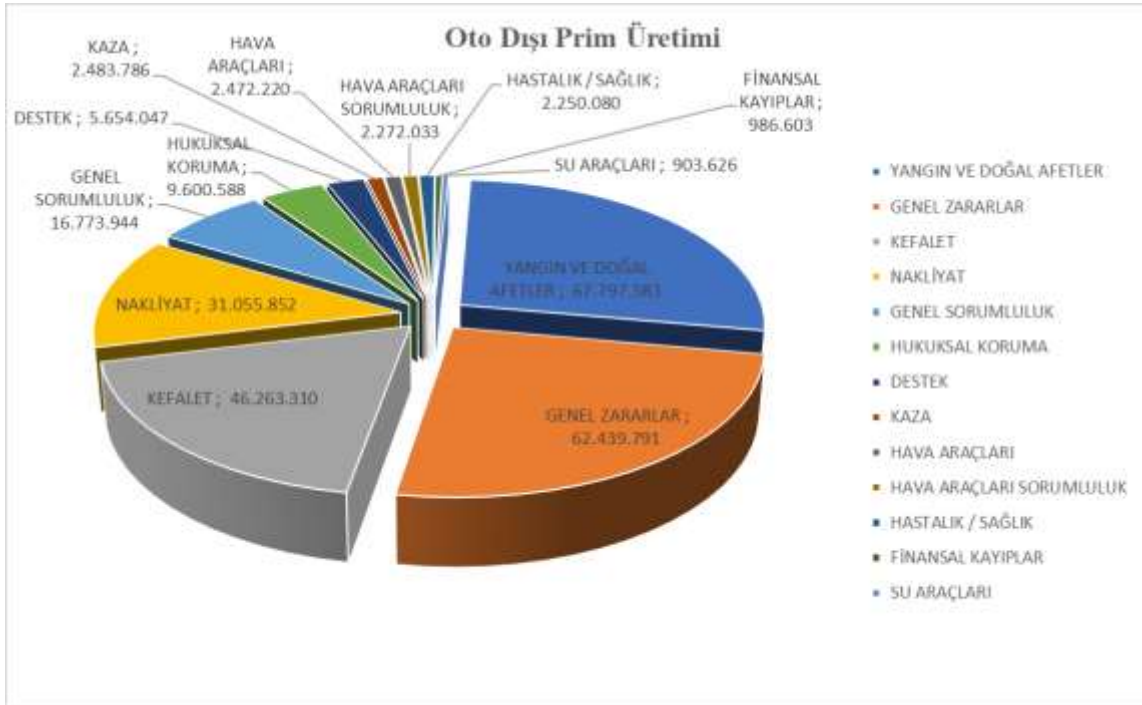
Kasko poliçeleri kaza sonrası oluşabilecek kısmi veya tam hasarlar ile yangın ve hırsızlık hasarlarını kapsamaktadır. Bunlara ilave olarak deprem, sel gibi doğal afet zararları ile grev, kargaşalık ve halk hareketleri ile terör gibi ilave teminatlar da verilebilmektedir. Quick Sigorta kasko genel şartlarının ön gördüğü çerçevede sırasıyla Dar Kasko – Kasko – Genişletilmiş Kasko ve Tam Kasko ürünleriyle poliçe kesebilmektedir. Kasko sigortaları son yıllarda sektörün kar ettiği bir branştır. Şirketimizce bu branşta karlılığı arttırmak amacıyla kasko branşında ilgili tarife yapısı değiştirilmiş anlaşmalı servis ağları genişletilmiştir.

Özellikle yılın son aylarında yükselen bir trendle kontrollü üretim yapılması neticesinde önümüzdeki yılların karlılığının olumlu yönde etkileneceği öngörülmektedir

Quick Sigorta 2021 yılında 88.981.066 TL Kara Araçları (Kasko) prim üretimi gerçekleştirmiştir.

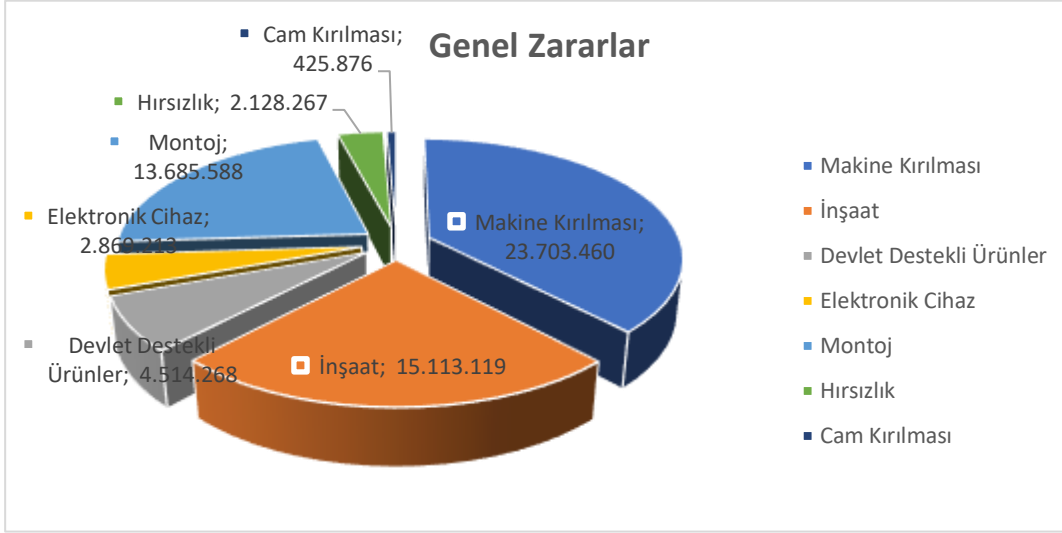
OTO DIŞI PRİM ÜRETİMİ

2021 yılı Oto dışı prim üretimi toplam 250.974.464 TL olup, dağılımı aşağıda yer almaktadır:



GENEL ZARARLAR

Quick Sigorta, 2021 yılında Genel Zararlar Makine Kırılması branşında 23.703.460 TL, İnşaat branşında 15.113.119 TL, Montaj branşında 13.685.588 TL, Elektronik Cihaz branşında 2.869.243 TL, Devlet Destekli Ürünlerde 4.514.268 TL, Hırsızlık branşında 2.128.267 TL ve Cam Kırılması branşında 425.876 TL'lik prim üretimi gerçekleştirmiştir.



İnşaat All Risk Sigortası, konusunu teşkil eden değerlerin teminat müddeti içinde, inşaat sahasında bulunduğu sırada, inşaat süresinde bu poliçede gösterilen istisnalar dışında kalan, önceden bilinmeyen ve ani bir sebeple herhangi bir ziya ve hasara uğraması halini temin eden bir sigorta türüdür.

Yangın, yıldırım, infilak; sel-seylap, toprak çökmesi ve kayması, kar ağırlığı, çığ, fırtına, kasırga, deprem, uçak ve uçaktan parça düşmesi, araç çarpması, hırsızlık ve hırsızlığa teşebbüs gibi teminatları içermektedir.

Montaj All Risk Sigortaları, konusunu teşkil eden değerlerin teminat müddeti içinde, montaj sahasında bulunduğu sırada, bu poliçede gösterilen istisnalar dışında kalan, önceden bilinmeyen ve ani bir sebeple herhangi bir ziya ve hasara uğraması halini temin eder.

Makine Kırılması Sigortası, imal edilmiş ya da montajı yapıp deneme dönemi tamamlanmış olan makine ve tesisatın, buhar ve gaz motorlarının, pompaların, hava kompresörlerinin çalışması sırasında hasara uğraması ya da buldukları yerde dururken, temizlenirken, revizyonları yapılırken ve yerleri değiştirilirken beklenmedik bir etkiyle uğradığı zararların finansmanını sağlayan bir sigorta türüdür.

Elektronik Cihaz Sigortaları, teminat altına alınan cinsi, sayısı, yapım yılları, niteliği ve sigorta kıymetleri yazılı sigortalı elektronik cihazların deneme devresinden sonra normal çalışır halde iken veya aynı işyerinde temizleme, bakım, revizyon ve yer değiştirme esnasında veya dururken, önceden bilinmeyen ani ve beklenmedik her türlü nedenlerle uğradığı zararları poliçede belirli koşullara bağlı olarak temin eden sigorta poliçesidir.

YANGIN VE DOĞAL AFETLER

Quick Sigorta, sivil, ticari, sınai işletmelere yönelik geniş kapsamlı paket poliçeleri ile sigorta genel şartları ve reasürans anlaşmaları çerçevesinde yangın, hırsızlık, sel su, deprem, diğer doğal afetlere ve diğer ek teminatlara karşı koruma sağlamaktadır.

Konut paket sigortaları ile yangın, yıldırım, infilak, dâhili su-duman-fırtına-kar ağırlığı-yer kayması-kara ve hava taşıtları çarpması, dolu, sel ve su baskını-enkaz kaldırma, grev-lokavt grev, kargaşalık ve halk hareketleri, terör, izolasyon hasarları, makine kırılması, elektronik cihaz, ferdi kaza, kapkaç hukuksal koruma, aile sorumluluk kazaen kırılma vb. konut ve konutta bulunan eşyaları koruma altına almaktadır.

Zorunlu deprem sigortası üzeri bedeli için ilave olarak ihtiyari deprem teminatı da ek teminat olarak poliçelere dâhil edilebilmektedir.

Kobiler ve endüstriyel işletmeler için özel geliştirilmiş ürünler ile iş bazında özel teminatlar ile sigortalıya çözümler sunulmaktadır.

2021 yılında yangın branşında üretilen 67.797.583 TL primin %74,2'si ticari paket, %7,0'si konut paket ve %18,8'i ise zorunlu deprem poliçelerinin üretiminden gerçekleşmiştir.

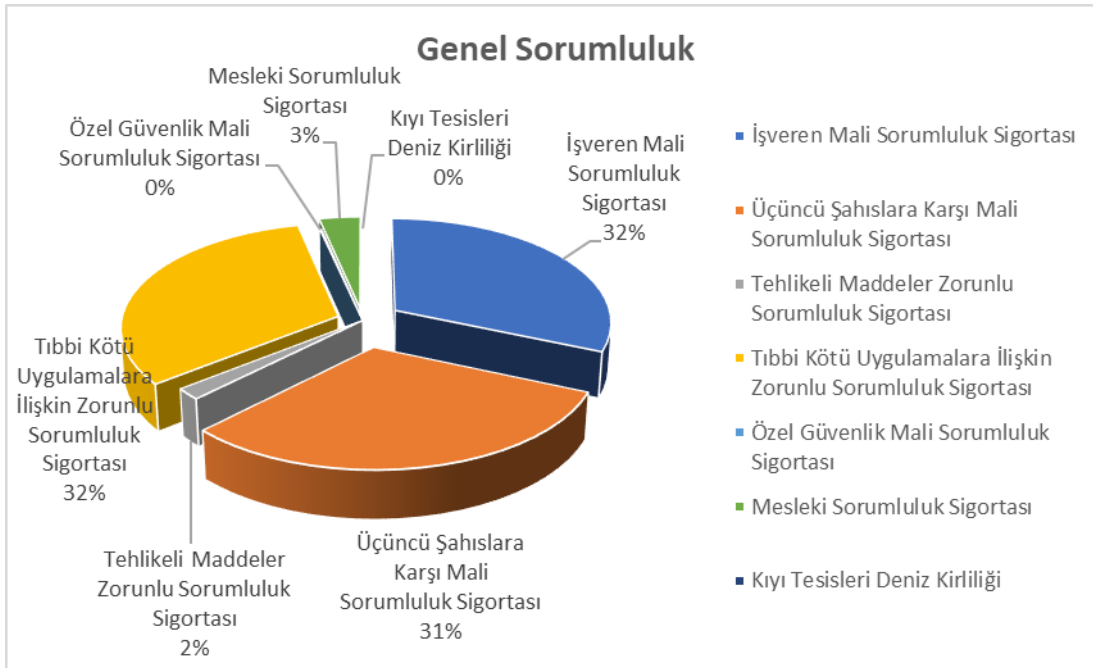


GENEL SORUMLULUK

İşveren Mali Sorumluluk Sigortası; işyerinde meydana gelebilecek iş kazaları sonucunda işverene düşecek hukuki sorumluluk nedeniyle işverene bir hizmet akdi ile bağlı ve Sosyal Sigortalar Kanununa tabi işçiler veya bunların hak sahipleri tarafından işverenden talep edilecek ve Sosyal Sigortalar Kurumu'nun sağladığı yardımların üstündeki ve dışındaki tazminat taleplerini tazmin eden bir sigorta türüdür. Ayrıca aynı Kurum tarafından işverene karşı iş kazalarından dolayı açılacak rücu davaları sonunda ödenecek tazminat miktarlarını, poliçede yazılı meblağlara kadar temin eder. Bu sigorta ile ilgili olarak bir dava açılması halinde hükmolunan mahkeme masrafları ile avukatlık ücretleri de poliçede yazılı meblağ dahilinde ödenir.

Üçüncü şahıs mali sorumluluk sigortası, sigortalının poliçede belirtilen işte çalıştığı konu ile ilgili faaliyetleri sırasında üçüncü şahıslara verebilecekleri bedeni ve maddi zararlar sonucu oluşacak hukuki sorumluluğunu, poliçede belirtilen meblağlara kadar temin eden sigorta türüdür.

Mesleki sorumluluk sigortası, kişilerin mesleki faaliyetleri sırasında yetersiz ve/veya hatalı işlemleri sonucunda bu işlemde doğrudan etkilenen üçüncü şahısların uğrayabileceği zararlar nedeniyle ödemek zorunda kalacakları yasal tazminatlara karşı koruma sağlayan sigorta türüdür. Quick Sigorta olarak, Avukat, Hemşire ve Sağlık Çalışanları, Asansör Yetkili Servisleri, Sigorta Tahkim Komisyonu ve Bilirkişilik mesleği ve Sigorta Ekspertleri için mesleki sorumluluk ürünleri ile hizmet vermektedir. 2021 yılında Genel Sorumluluk branşında toplam 16.773.944 TL'lik üretim gerçekleşmiştir.



KAZA

Ferdi Kaza Sigortası, sigortalının günün 24 saati, iş yerinde ve özel hayatında meydana gelebilecek kazalar sonucunda oluşabilecek yaşam kaybı, geçici ve sürekli sakatlık, gelir kaybı, tedavi masrafları risklerini riziko kabul limitleri çerçevesinde güvence altına alan sigorta türüdür.

Ferdi Kaza Sigortaları, ferdi olarak yapılabildiği gibi, gruplara yönelik de yapılabilir. Grup Ferdi Kaza sigortası genelde aynı işyerinde çalışan kişilere, aynı poliçede tek tek isimleri, yaşları, meslekleri, sigorta bedelleri belirtilmek sureti ile poliçe tanzim edilir. Grup Ferdi Kaza sigortalarının avantajı, sigorta ettiren grup indiriminden yararlanır. Grup Ferdi Kaza poliçelerinde sigorta ettirenin talebine göre; teminat günlük 24 saat olarak verilebileceği gibi, 8 saatlik mesai süresi ile de sınırlandırılabilir.

2021 yılında 2.483.786 TL'lik prim üretimi yapılmıştır.

NAKLİYAT

Emtia Nakliyat Sigortası; her türlü emtianın denizyolu, karayolu, havayolu ve demiryolu ile bir yerden bir başka yere taşınması esnasında doğabilecek risklere karşı poliçede belirtilen koşullara bağlı olarak teminat sağlayan sigorta türüdür.

Yurtiçi Taşıyıcı Sorumluluk Sigortaları; Türkiye sınırları dâhilinde karayolu ile yük taşımacılığı yapan nakliyeciler firmaların kendilerine ait ve/veya kiraladıkları araçlarla taşıma hizmeti verdikleri müşterilerine ait emtiayı taşıırken, teminat kapsamındaki bir rizikonun gerçekleşmesi sonucunda doğan yasal sorumlulukların poliçede belirlenmiş şartlar ve limitler dâhilinde teminat altına alındığı bir nakliyat sigortasıdır.

Yurt içi sorumluluk sigortası hiçbir zaman emtia nakliyat sigortası yerine geçmez. Bu poliçelerde sigortalı veya sigorta ettiren olarak nakliyecinin ismi yazılır ve hasarda nakliyecinin kusuru varsa kusur oranında poliçe devreye girer.

Nakliye Aracılığı Sorumluluk (FFL) Sigortası; ulusal ve uluslararası taşımacılık ve depolama işleri yapan nakliyat firmalarının nakliye, taşıma, depolama veya taşımacılığa ait diğer işleri ile ilgili bedelli taşıma sözleşmelerinden doğan sorumluluklarını poliçede belirtilen şart ve limitler dâhilinde teminat altına alan bir Sorumluluk sigortasıdır.

2021 yılı nakliyat sigortaları prim üretimi 31.055.852 TL'dir.

SU ARAÇLARI

Tekne-Yat Sigortaları ürünümüz, özel amaçlı olarak kullandığımız yatlarımıza, deniz tehlikeleri veya karada bağlama yerlerinde, marina da veya yatma-çekek yerinde meydana gelebilecek kazalara karşı güvence sağlayan bir Sigortadır.

Tekne-Yat Sigortaları; tekne-yatın poliçede yazılı olan coğrafi alanı içinde denizdeyken, çekek yerinde ve yatma mahallinde karşılaştığı zararları kapsamaktadır. Buna ek olarak, teknenin çekek yerine çekilmesi veya indirilmesi esnasında meydana gelecek zararları da güvence altına almaktadır

2021 yılı Su Araçları (Tekne-Yat) sigortaları prim üretimi 903.626 TL'dir.

HASTALIK / SAĞLIK

Seyahat sağlık sigortası ulaşım yollarından herhangi birisini kullanarak yurt içinden, yurt dışına, yurt dışından ülkemize seyahat edenlerin ve yurtdışına eğitim amacı ile gidenlerin seyahatleri esnasında karşılaşılabilecekleri sağlık risklerine karşı koruyan bir özel sigorta türüdür.

Sigortacı, seyahat sırasında poliçenin geçerlilik tarihleri arasında meydana gelen bir kaza veya önceden mevcut bir duruma bağlı olmayan hastalık hali sonucunda, planlanan seyahat süresi dışında meydana gelmemesi kaydıyla, Sigortalıya, poliçede belirtilen teminatları sağlar.

2021 yılı Hastalık / Sağlık prim üretimi 2.250.080 TL'dir.

KEFALET

Quick Sigorta, özellikle kamu ihale süreçlerinde özel sektörün teminat ihtiyaçlarını karşılayabilmek, bankalar tarafından düzenlenen teminat mektuplarına alternatif yaratmak ve kredi limitlerinin başka alanlarda kullanılmasını sağlamak amacıyla reel sektörün elini rahatlatacak sigorta ürününü olan Kefalet'i özel sektöre sunmaktadır.

Bina tamamlama sigortası, binaların tamamlanamaması nedeniyle oluşacak mağduriyetleri önlemek, tüketicilerin ödemelerini teminat altına almak amacıyla sunulan sigorta ürünüdür

2021 yılında kefalet branşında üretilen 46.263.310 TL primin %99'u kefalet, %1'i bina tamamlama sigortası poliçelerinin üretiminden gerçekleşmiştir.

Yönetim ve Kurumsal Yönetim Uygulamalarına İlişkin Bilgiler

Yönetim Kurulu Başkan ve Üyeleri aşağıdaki gibidir:

Mahmut Erdemoğlu – Yönetim Kurulu Başkanı

1965 yılında Adıyaman ilinin Besni ilçesinde doğdu. Babasının işi gereği aile, 1970 yılında Gaziantep'e taşındı.

İlk, orta ve liseyi Gaziantep'te okudu. Üniversite eğitimini Gazi Üniversitesi İ.İ.B.F. İşletme Bölümü'nde tamamladı. 1988 yılında aile şirketine iş hayatına başladı. Bu dönemde Dinarsu Halı Yön. Kur. Bşk., Merinos Halı Yön. Kur. Üyesi ve Erdemoğlu Holding Yön. Kur. Üyesi görevlerinde bulundu. Gaziantep Genç İş Adamları Derneği ve Besnililer Eğitim – Kültür ve Dayanışma Derneği yönetimlerinde görev aldı. Ayrıca Gaziantep Tenis ve Atıcılık Kulübü üyesidir.

2014 yılı sonunda aile şirketlerindeki görevlerinden ayrılarak, İstanbul'a yerleşti. 2015 yılında Maher Yatırım Holding A.Ş.'yi kurdu. Holding çatısı altında, Quick Sigorta A.Ş., Matger İnşaat ve Turizm A.Ş., Solar Enerji A.Ş., Menova Eğitim ve Danışmanlık A.Ş. ile farklı sektörlerde faaliyet göstermektedir.

TÜSİAD üyesi olan Erdemoğlu, evli ve 2 çocuk babası olup, İngilizce bilmektedir.

Levent Uluçecen – Yönetim Kurulu Başkan Yardımcısı

1961 yılında Ankara'da doğdu. 1984 Yılında Anadolu Üniversitesi İşletme Bölümü'nden mezun oldu. Sigortacılık kariyerine 1986 yılında Ray Sigorta'nın finans departmanında başladı. Ana görevleri arasında genel muhasebe, bütçe ve raporlama, tahsilat ve fon yönetimi bulunmaktaydı.

Ray Sigorta'nın özelleştirme projesinde görev aldı. Ray Sigorta'nın Doğan Holding tarafının satın alınmasından sonra şirketin yeniden yapılandırma ve genel müdürlüğünün İstanbul'a taşınma operasyonu yönetiminde görev aldı.

Kariyerine Doğan Emeklilik ve Hayat Şirketi'nin kuruluşunu Finans Direktörü olarak gerçekleştirerek devam etti.

2007 yılında Ergo Sigorta Denetim Müdürlüğü görevine atandı. 2009 yılında HDI Sigorta İç Denetim Grup Başkanı görevini yürüttü.

2012 yılında kuruluşunda görev aldığı RoyalCert Kurumsal Hizmetler ve Danışmanlık A.Ş.'de Yönetim Kurulu Başkan Yardımcısı olarak kariyerine devam etti. 2016 – 2018 yılları arasında Quick Sigorta'nın kurucu Genel Müdürü görevini yürüttü. Mart 2018'den itibaren Maher Yatırım Holding A.Ş.'de CEO görevini sürdürmektedir.

Mine Erdemođlu – Yönetim Kurulu Başkan Yardımcısı

1965 yılında Ankara’da doğdu. 1988 yılında Hacettepe Üniversitesi Edebiyat Fakültesi Alman Dili ve Edebiyatı’ndan ve Eğitim Fakültesi Öğretmenlik Bölümü’nden mezun oldu.

İş hayatına 1991 yılında Erdemođlu Halı A.Ş.’de Almanca ve İngilizce Tercüman olarak başladı. 1997 yılında Gaziantep Kolej Vakfı’nda ve daha sonra Özel Sanko Lisesi’nde Almanca Öğretmeni olarak görev aldı. 10 senelik öğretmenlikten sonra Özel Sanko Lisesi’nde 5 sene Okul Yöneticiliği yaptı. GAGİAD Kadınlar Kurulu ve TÜKD dernekleri Yönetim Kurulunda; Başkan, Genel Sekreter ve AB Proje Koordinatörü görevlerini üstlendi.

2012 yılında Livcon Gelişim Merkezinde Profesyonel Koç, NLP Uzmanı ve Kişisel Gelişim Danışman ve Eğitimci derslerini tamamlayarak, bireysel ve kurumsal gelişim ve değişim alanlarında Eğitimci ve Danışman olarak devam etti.

TÜKD, GAGİAD, TEGV ve KPD derneklerinin projelerinde gönüllü görev alarak gençlere ve yetişkinlere yönelik kişisel gelişim eğitmenliği, rehberlik ve koçluk yaptı ve yapmaktadır.

2014 yılından itibaren kurucusu olduğu Me-Nova Gelişim Merkezinde: Profesyonel Koç, Eğitimci ve Kişisel Gelişim Danışmanı olarak; okullarda öğretmen, veli ve öğrencilere yönelik ve kurumlarda yönetici ve çalışanlara yönelik, seminer, eğitim, bireysel koçluk ve danışmanlık hizmeti vermektedir.

Gökay Erdemođlu -Yönetim Kurulu Üyesi

1990 yılında Gaziantep’te doğdu. İlkokul, orta öğretim ve liseyi Gaziantep’te tamamladı. 2014 yılında Bahçeşehir Üniversitesi Mekatronik Mühendisliği bölümünden mezun oldu.

İş hayatına 2011 yılında aile şirketi olan Merinos Halı ihracat departmanında başladı. 2013 yılında Dinarsu Halı’da Planlama ve Raporlama alanlarında faaliyet gösterdi.

2016 yılında kurulan Quick Sigorta A.Ş. Yönetim Kurulu Üyesi olarak görev almaktadır. 2017 yılında Natum Perakende Hizmetler Lojistik A.Ş.’yi kurdu.

Gökay Erdemođlu evli ve 2 çocuk babası olup İngilizce bilmektedir.

Ahmet Yaşar – Yönetim Kurulu Üyesi – Genel Müdür

1968 yılında doğdu. Ankara Atatürk Lisesi ve Gazi Üniversitesi Uluslararası İktisat Bölümünden mezun oldu. Öğrencilik yıllarında muhabirlik, gazete temsilciliği ve yerel gazete yayıncılığı ile iş hayatına başladı. Eş zamanlı olarak üniversite yıllarında, 1989 yılında sigorta acenteliği ile girdiği sigorta sektöründe Adana ve Ankara’da Bölge Müdürü, Koordinatör ve 2006 yılından sonra İstanbul’da Genel Müdür Yardımcısı ve Genel Müdür olarak, hayat dışı tüm branşlar başta olmak üzere, bölgeler, teknik, hasar, IT, reasürans, iş ve ürün geliştirme tarafında poliçe wording, mevzuat, hasar yönetimi ve tasfiyesi ile hayat, BES alanlarından 30 yıla yakın sigortacılık deneyimine ulaştı. Profesyonel iş hayatıyla birlikte, sivil toplum ve mesleki dayanışma faaliyetlerini eş zamanlı sürdürdü, sektörün tüm branş ve alanlarında her türlü pozisyonda sorumluluk aldı. Mart 2018’den beri Quick Sigorta A.Ş.’de Genel Müdür, Ekim 2021’den beri de Maher Holding Sigorta Grup Başkanlığı görevini yürütmektedir.

Volkan Yıldız – Yönetim Kurulu Üyesi

2002 yılında ODTÜ Siyaset Bilimi ve Kamu Yönetimi Bölümü’nden mezun olan Volkan Yıldız, 2010 yılında Cranfield School of Management’ta MBA derecesi almıştır. Kariyer geçmişinde Anadolu Grubu, Vodafone, Ergo Sigorta, HDI Sigorta ve Petrol Ofisi gibi şirketlerde çalışmıştır. Uzmanlık alanları finans, iç denetim, risk yönetimi ve sigortacılıktır. 2016 – 2021 yılları arasında Quick Sigorta’da üst düzey yöneticilik yapan Yıldız, Ekim 2021’den itibaren Maher Yatırım Holding A.Ş.’ye Strateji ve İş Geliştirme Başkanı olarak atanmıştır.

Şenol Kuni – Yönetim Kurulu Üyesi

Ankara Üniversitesi Hukuk Fakültesi mezunu olan Şenol Kuni 1989 yılında Hasar Servisinde Müdür Avukat olarak göreve başlamıştır. Ray Sigorta, Türk Nippon Sigorta, Merkez Sigorta’da Hukuk Müşaviri olarak görev yapan Kuni, Nisan 2021’den bu yana Corpus Sigorta A.Ş.’nin Yönetim Kurulu Üyesidir. Kuni aynı zamanda Maher Yatırım Holding Hukuk Müşaviri, Quick Sigorta A.Ş., MHR Gayrimenkul Yatırımları A.Ş. ve Quick Finansman A.Ş. Yönetim Kurulu Üyesidir.

Eyüp Özsoy – Yönetim Kurulu Üyesi

İstanbul Üniversitesi, Siyasal Bilgiler Fakültesi mezunu olan Eyüp Özsoy, Sigorta Sektöründe ilk görevine 1989 yılında Batı Sigorta’da hasar servisinde başlamıştır. Ardından Ticaret Sigorta, Emek Sigorta, Fiba Sigorta ve Generali Sigorta şirketlerinde hasar bölümlerinde yönetici olarak çalışmıştır. 2016 yılında Quick Sigorta bünyesinde göreve başlayan Eyüp Özsoy Teknik, Hasar ve Rücudan Sorumlu Genel Müdür Yardımcısıdır. Hasar servisinin organizasyonunun yapılandırılması, hasar maliyetlerinin minimize edilmesi ve hasar servisi hizmet kalitesinin artırılması gibi alanlarda önemli çalışmalar yürütmüş olup, Hasar Servisi faaliyet alanının dijital teknolojiler kullanılarak daha verimli olması için çalışmalarını sürdürmektedir. Kepeztepe Öğretmen Lisesi Vakfı Yönetim Kurulu üyesidir.

Üst Düzey Yöneticiler

Ebru Çalı – Genel Müdür Yardımcısı (Mali İşler)

2003 yılında Marmara Üniversitesi İngilizce İşletme Bölümü’nden mezun olan Ebru Çalı, kariyerine aynı yıl Deloitte Türkiye’de Denetçi olarak başlamıştır. 2009 yılında Boğaziçi Üniversitesi’nde Executive MBA derecesi almıştır. 2007-2014 yılları arasında çeşitli sektörlerde faaliyet gösteren yerli ve yabancı şirketlerin finans departmanlarında raporlama uzmanı, finansal kontrolör, finansal planlama ve analiz müdürü pozisyonlarında görev almıştır. 4 yıl PwC Türkiye bünyesinde Denetim Müdürü görevini yürütmüş, 2017-2020 yılları arasında ise serbest mali müşavirlik yapmıştır. 2020 yılında Quick Sigorta A.Ş. bünyesine katılmıştır ve Mali İşlerden Sorumlu Genel Müdür Yardımcısı görevini sürdürmektedir. Ebru Çalı, serbest muhasebeci mali müşavir ve Kamu Gözetim Kurumu denetçisidir.

Hasan Altuğ Dönmez – Genel Müdür Yardımcısı (Sağlık Sigortaları)

İstanbul Üniversitesi İktisat Fakültesi Uluslararası İlişkiler Bölümü mezunudur. Lisans eğitiminin ardından Londra Cavendish College’da işletme sertifikası programını tamamlamış, Türk Sigorta Enstitüsü Vakfı’nda muhasebe ve yöneticilik eğitimi almıştır. Sigortacılık kariyerine AGF Garanti Sigorta A.Ş.’de İç Denetim Departmanı yöneticisi olarak başlamış, sırasıyla Koç Allianz Sigorta İç Denetim Müdürlüğü, ERGO Holding Denetim Grup Başkanlığı, ERGO Sigorta Pazarlama Genel Müdürlüğü ve Türk Nippon Sigorta İç Denetim Direktörlüğü görevlerinde bulunmuştur. 2021 yılında Quick Sigorta bünyesine katılmış olup Sağlık Sigortalarından sorumlu Genel Müdür Yardımcısı olarak görevini yürütmektedir.

Halil Alaeddinođlu – Genel Müdür Yardımcısı (Karar Destek ve İç Sistemler)

1972 Ankara doğumludur. Ankara Üniversitesi Siyasal Bilgiler Fakültesi Çalışma Ekonomisi ve Endüstri İlişkileri bölümü mezunudur. Kariyer hayatına İktisat Bank'ta müfettiş olarak başladıktan sonra Sigortacılık sektörüne geçiş yaparak Axa Oyak ve Koç Allianz Sigorta şirketlerinde İç Denetçi olarak görev yapmıştır. Daha sonra Güven Sigorta, Ray Sigorta, Ege Sigorta şirketlerinde Bölge Müdürlüğü, Acıbadem Sigorta'da Satış ve Acenteler Genel Koordinatörlüğü görevlerinde bulunmuştur. 2016 yılından bu yana görev aldığı Quick Sigorta'da Karar Destek ve İç Sistemler Genel Müdür Yardımcısı olarak görev yapmaktadır.

Pınar Güzey – Genel Müdür Yardımcısı (Bütünleşik Pazarlama)

Pınar Güzey'in 18 yılı aşan yurtiçi ve yurtdışında pazarlama ve dijital alanlarda iş deneyimi bulunmaktadır. İTÜ İnşaat Mühendisliği'nden mezun olduktan sonra, kariyerine bankacılık sektöründe dijital alanda adım atmıştır. Sonrasında DAAD ve TEV bursuyla Almanya'da MBA eğitimini tamamlamıştır. Almanya ve Avusturya'da farklı sektörlerde uzun yıllar dijital teknolojiler ve pazarlama alanında çalışmıştır. Türkiye'ye dönüp Turkcell'in Dijital Kanallarını ve e-ticaret platformunu yönetmiş ve Türkiye'nin ilk dijital dönüşüm projelerinden birini gerçekleştirmiştir. Daha sonra D&R'da Pazarlama Genel Müdür Yardımcısı olarak hem mağazaların hem de dr.com.tr ve idifix.com.tr'nin pazarlama ve iletişim çalışmalarından sorumlu olmuştur. Bunun yanında Yeditepe Üniversite'nde Dijital Dönüşüm ve Dijital Pazarlama alanında dersler vermiştir. Evli ve bir kız çocuğu annesi olan Pınar Güzey, kariyerine yine sigorta sektöründe dijital alanda bir ilke imza atan Quick Sigorta'da CDO olarak devam etmektedir.

Zafer Emir – Genel Müdür Yardımcısı (Bilgi Teknolojileri)

2003 yılında Anadolu Üniversitesi Bilgi Yönetimi Bilişim Sistemleri bölümünden mezun oldu. Sırasıyla Evrensel Sigorta A.Ş.'de Teknik Müdür, SFS şirketinde Proje Yönetimi, Kapital Sigorta A.Ş.'de Sistem ve Yazılım Mühendisi, Sompo Japan Sigorta A.Ş. Bilgi Teknoloji departmanında Temel Sigortacılık Uygulama ve Geliştirme Müdürü olarak çalıştıktan sonra iş hayatına, 21 yıllık sigorta ve bilgi teknolojileri deneyimi ile Ekim 2016 tarihinden itibaren Quick Sigorta A.Ş.'de Chief Information Officer (CIO) olarak devam etmektedir.

İç Sistemler ve Uyum Departmanı Yöneticileri

Şenol Kuni – İç Sistemlerden Sorumlu Yönetim Kurulu Üyesi

Tuna Büyükaçıkğül – İç Denetçi

Seyda Köksal – İç Kontrol/Risk Yöneticisi

Haluk Baltacı – MASAK Uyum Görevlisi

Verilen Ödenekler, Yolculuk Konaklama ve Temsil Giderleri ile Ayni ve Nakdi İmkânlar, Sigortalar ve Benzeri Teminatların Toplam Tutarlarına İlişkin Bilgiler

	1 Ocak-31Aralık 2021	1 Ocak-31Aralık 2020
Yöneticilere ödenen ücret ve benzeri menfaatler tutarı	11.936.727	5.654.333

31 Aralık 2021 ve 2020 tarihlerinde sona eren yıllar itibarıyla üst düzey yöneticilerimize (Genel Müdür ve Genel Müdür Yardımcıları) sağlanan faydalar, ücret, prim, SGK ve işsizlik işveren hisselerini içermektedir.

Yönetim Kurulu Üyelerinin Hesap Dönemi İçinde Yapılan Toplantılara Katılımları Hakkında Bilgiler

Yönetim Kurulu üyelerimiz mazeretleri olduğu durumlar haricinde, düzenli olarak Yönetim Kurulu toplantılarına katılmışlardır.

KARAR NUMARASI	TARİH	MAHMUT ERDEMOĞLU	LEVENT ULUÇEÇEN	MİNE ERDEMOĞLU	AHMET YAŞAR	GÖKAY ERDEMOĞLU	VOLKAN YILDIZ	İSMAIL KIZILBAY	ŞENOL KUNİ	EYÜP ÖZSOY
1	27 Ocak 2021	X	X	X	X	X	X			
2	19 Şubat 2021	X	X	X	X	X	X	X		
3	17 Şubat 2021	X	X	X	X	X	X			
4	12 Mart 2021	X	X	X	X		X	X		
5	22 Mart 2021	X	X	X	X	X	X	X		
6	29 Mart 2021	X	X	X	X	X	X	X		
7	29 Mart 2021	X	X	X	X	X	X	X		
8	31 Mart 2021	X	X		X	X	X	X		
9	9 Nisan 2021	X	X	X	X	X	X			
10	4 Mayıs 2021	X	X	X	X	X	X	X	X	
11	17 Mayıs 2021	X	X	X	X	X	X	X	X	
12	24 Mayıs 2021	X	X	X	X	X	X	X	X	
13	24 Mayıs 2021	X	X	X	X	X	X	X	X	
14	24 Mayıs 2021	X	X	X	X	X	X	X	X	
15	24 Mayıs 2021	X	X	X	X	X	X	X	X	
16	2 Haziran 2021	X			X	X	X	X	X	
17	5 Temmuz 2021	X	X	X	X	X	X	X	X	
18	3 Ağustos 2021	X	X	X	X	X	X		X	
19	9 Eylül 2021	X	X	X	X	X	X		X	
20	5 Ekim 2021	X	X	X	X	X	X		X	X
21	26 Ekim 2021	X	X	X	X	X	X		X	X
22	30 Kasım 2021	X	X	X	X	X	X		X	X
23	6 Aralık 2021	X	X	X	X	X	X		X	X
24	6 Aralık 2021	X	X	X	X	X	X		X	X
25	7 Aralık 2021	X	X	X	X		X		X	X

Genel Kurul'a Sunulan Özet Yönetim Kurulu Raporu

Şirketimiz 2021 yılında toplam 1.585.961.486 TL prim üretimi gerçekleştirmiş ve 2021 faaliyet yılını 80.870.484 TL karla kapatmıştır.

İnsan Kaynakları Politikası

- Strateji ve hedeflerine uygun olarak birikimli, yaratıcı, dinamik, kendini geliştiren personeli istihdam etmek;
- Şirket amaçlarına uygun etkin eğitimler vermek;
- Çalışanlarına sağlıklı bir çalışma ortamı ve kariyer fırsatı yaratmak;
- Dinamik ve değişimlere açık bir organizasyon yapısına sahip olmak;
- Etkin iletişimi sağlamak;
- Etkin bir performans değerlendirme ve kariyer planlama ile bireysel ve takım performansını geliştirmektir.

Eğitim Faaliyetleri

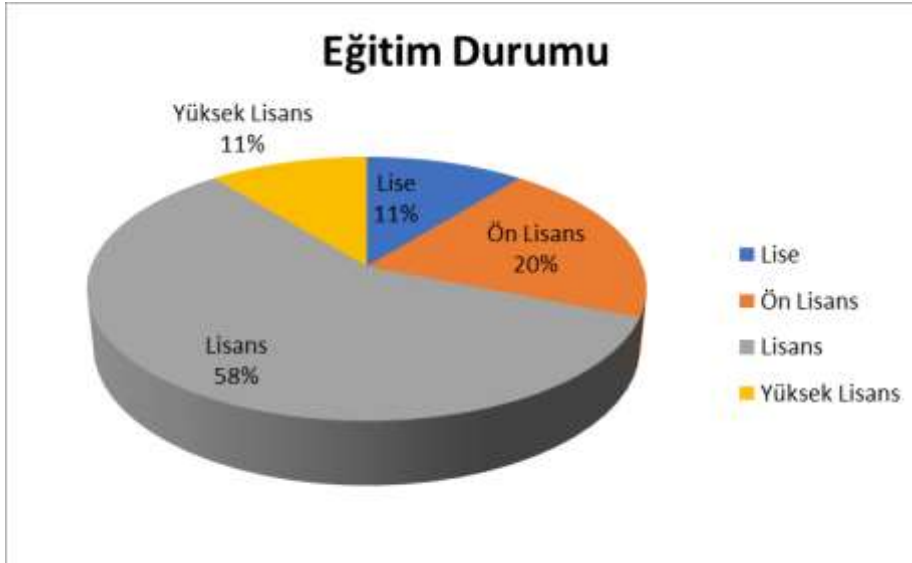
Şirketimizde hem eğitim seviyesinin yükseltilmesi hem de mevzuatın takibini sağlamak için Türkiye Sigorta, Reasürans ve Emeklilik Şirketleri Birliği'nden ve TSEV'den eğitimler alınmaktadır.

Ayrıca, yöneticilerimiz tarafından dönemsel olarak Bilgilendirme Yönetmeliği, SEGEM, Zorunlu Personel Eğitimleri ve İş Sağlığı Güvenliği gibi konularda tüm personelimize bilgilendirici sunumlar yapılmaktadır.

İnsan Kaynakları Demografik Veriler

2020 yılı sonu personel sayısı 48, 29'u erkek 19'u kadındır.

2021 yılı sonu personel sayısı 74, 40'ı erkek 34'ü kadındır.



Risk ve İç Kontrol

21.06.2008 tarih ve 26913 sayılı Resmi Gazete’de yayınlanan Sigorta ve Reasürans ile Emeklilik Şirketlerinin İç Sistemlerine İlişkin Yönetmelik hükümlerine istinaden 27 Haziran 2016 tarihinde Yönetim Kurulu kararıyla kurulmuş olan Quick Sigorta İç Kontrol ve Risk Yönetimi Bölümü, Şirket’in sigortacılık lisanslarına hak kazandığı 6 Nisan 2017 itibariyle faaliyetlerine başlamıştır. Kurum organizasyon şemasında Genel Müdür’e bağlı bir bölüm olan İç Kontrol ve Risk Yönetim Bölümü’nün temel faaliyet alanları Şirket genelinde risk yönetimi ve iç kontrol sistemlerinin kurulması, uygulanması ve etkinliğinin sağlanmasıdır.

Quick Sigorta İç Kontrol ve Risk Yönetimi uygulama politikaları aşağıdaki unsurları içermektedir:

- Her bölüm ve/veya sürece ait yazılı iş talimatı tanımlanır.
- İş talimatında tanımlı her süreç ve alt süreç için ayrıntılı iş akış şeması hazırlanır.
- İş akış şemasında her bir adımın sorumlusu belirlenir, varsa riskler tanımlanır.
- Yine her bölüm ve/veya sürece ait risk matrisleri oluşturulur ve ilgili iş akışı ile ilişkilendirilir.
- Risk matrisinde riskler tanımlanır, analiz edilir ve kontrol aktiviteleri belirlenir.
- Kontrol aktivitesinin etkinliği düzenli aralıklarla test edilir.
- Risk yönetimi ve iç kontrol faaliyetleri ve bunların sonuçları, iç denetim plan ve faaliyetlerine kaynak oluşturur.

İç Denetim

Şirketimizde iç denetim faaliyetleri 21 Haziran 2008 tarihinde yayınlanan yönetmelikçe belirlenen yasal çerçevede ve Yönetim Kurulu’na bağlı olarak, şirketin varlıklarının, itibarının ve sürekliliğinin korunması amacıyla şirketin faaliyetlerine değer katma amaçlı bağımsız ve objektif güvence verecek şekilde dışarıdan hizmet alınarak yürütülmektedir. İç denetim faaliyetleri doğrudan İç Sistemlerden Sorumlu olan Yönetim Kurulu Üyesine bağlı olarak yürütülmektedir. Yıllık denetim plan ve programı hazırlanarak Yönetim Kurulu onayına sunulmakta ve bu program doğrultusunda denetimler yapılmaktadır. İç denetimin görev, yetki ve sorumluluklarının tanımlanması amacıyla hazırlanan “İç Denetim Yönetmeliği” ve “Üç Yıllık Denetim Planı” revize edilmiş ve şirket yönetim kurulunun onayı ile yürürlüğe alınmıştır. Denetimlerde, denetlenen birimle iş birliği içinde birimin ve şirketin faaliyetlerine değer katmak temel yaklaşım olarak ele alınmaktadır.

Denetim faaliyetleri sırasında tespit edilen bulgulara ilişkin öneriler oluşturularak bu doğrultuda çözüm için eyleme geçilmesi ilgili birimlerden istenilmekte ve 6 aylık dönemlerde bu konulardaki gelişmeler izlenerek raporlanmaktadır.

2021 yılında;

- Şirket ana faaliyet operasyonlarını kapsayan 7 adet ana süreç denetimi gerçekleştirilmiştir. Bunlara ilişkin süreç sahiplerinden aksiyon planı ve tarihleri alınarak denetim sonuçlarına yönelik raporlar hazırlanmıştır.
- “Suç Gelirlerinin Aklanmasının ve Terörün Finansmanının Önlenmesine İlişkin Yükümlülükler Uyum Programı Hakkında Yönetmelik” uyarınca 2021 yılı içinde ilgili yönetmeliğe uygun olarak planlanan dönemlerde iç denetim faaliyetleri gerçekleştirilmiş ve ilgili yönetmeliğin 28. maddesine uygun olarak iç denetim sonuçları raporlanmıştır.

2021 yılında yürütülen denetim çalışmaları esnasında Şirket’in mali bünyesini olumsuz yönde etkileyebilecek önemli bir hususa rastlanılmamıştır.

QUICK SİGORTA ANONİM ŞİRKETİ

1 OCAK – 31 ARALIK 2021 HESAP DÖNEMİNE AİT
KONSOLİDE FİNANSAL TABLOLAR VE BAĞIMSIZ DENETÇİ RAPORU

BAĞIMSIZ DENETÇİ RAPORU

Quick Sigorta Anonim Şirketi
Genel Kurulu'na

A) Konsolide Finansal Tabloların Bağımsız Denetimi

1) Görüş

Quick Sigorta A.Ş.'nin ("Şirket") ve bağlı ortaklıklarının (hep birlikte "Grup") 31 Aralık 2021 tarihli konsolide bilançosu ile aynı tarihte sona eren hesap dönemine ait; konsolide gelir tablosu, konsolide özsermaye değişim tablosu, konsolide nakit akış tablosu ve konsolide kar dağıtım tablosu ile önemli muhasebe politikalarının özeti de dahil olmak üzere konsolide finansal tablo dipnotlarından oluşan konsolide finansal tablolarını denetlemiş bulunuyoruz.

Görüşümüze göre ilişikteki konsolide finansal tablolar, Grup'un 31 Aralık 2021 tarihi itibarıyla konsolide finansal durumunu ve aynı tarihte sona eren hesap dönemine ait konsolide finansal performansını ve konsolide nakit akışlarını, sigortacılık mevzuatı gereği yürürlükte bulunan muhasebe ve finansal raporlamaya ilişkin düzenlemeler ve bunlar ile düzenlenmeyen konularda Türkiye Finansal Raporlama Standartları hükümlerini içeren; "Sigortacılık Muhasebe ve Finansal Raporlama Mevzuatı"na uygun olarak tüm önemli yönleriyle gerçeğe uygun bir biçimde sunmaktadır.

2) Görüşün Dayanağı

Yaptığımız bağımsız denetim, sigortacılık mevzuatı gereği yürürlükte bulunan bağımsız denetim ilkelerine ilişkin düzenlemelere ve Kamu Gözetimi, Muhasebe ve Denetim Standartları Kurumu ("KGK") tarafından yayımlanan Türkiye Denetim Standartları'nın bir parçası olan Bağımsız Denetim Standartları'na ("BDS"lere) uygun olarak yürütülmüştür. Bu Standartlar kapsamındaki sorumluluklarımız, raporumuzun Bağımsız Denetçinin Konsolide Finansal Tabloların Bağımsız Denetimine İlişkin Sorumlulukları bölümünde ayrıntılı bir şekilde açıklanmıştır. KGK tarafından yayımlanan Bağımsız Denetçiler için Etik Kurallar ("Etik Kurallar") ile konsolide finansal tabloların bağımsız denetimiyle ilgili mevzuatta yer alan etik hükümlere uygun olarak Grup'tan bağımsız olduğumuzu beyan ederiz. Etik Kurallar ve mevzuat kapsamındaki etiğe ilişkin diğer sorumluluklar da tarafımızca yerine getirilmiştir. Bağımsız denetim sırasında elde ettiğimiz bağımsız denetim kanıtlarının, görüşümüzün oluşturulması için yeterli ve uygun bir dayanak oluşturduğuna inanıyoruz.

3) Kilit Denetim Konuları

Kilit denetim konuları, mesleki muhakememize göre cari döneme ait konsolide finansal tabloların bağımsız denetiminde en çok önem arz eden konulardır. Kilit denetim konuları, bir bütün olarak konsolide finansal tabloların bağımsız denetimi çerçevesinde ve konsolide finansal tablolara ilişkin görüşümüzün oluşturulmasında ele alınmış olup, bu konular hakkında ayrı bir görüş bildirmiyoruz.

3) Kilit Denetim Konuları (Devamı)

<i>Kilit denetim konusu</i>	<i>Kilit denetim konusunun denetimde nasıl ele alındığı</i>
Gerçekleşmiş ancak rapor edilmemiş tazminat yükümlülüklerinin tahmini	
<p>Grup'un 31 Aralık 2021 tarihi itibarıyla sigortacılık teknik karşılıkları toplamı 2.231.230.180 TL olup, bu tutar Grup'un yükümlülükler ve özsermaye toplamının yüzde 61'ini oluşturmaktadır. Grup, sigorta sözleşmelerine ilişkin olarak ileride ödemesi muhtemel muallak hasarlar için net 1.671.973.177 TL karşılık ayırmıştır. Bahse konu muallak hasar karşılık tutarının içinde muhasebeleşen gerçekleşmiş ancak rapor edilmemiş (IBNR) tazminat karşılığının (iskonto öncesi ve reasürör payı sonrası tutarı 1.303.280.165 TL) hesaplamasında Grup Yönetimi, Not 2 ve 17'de detaylı olarak açıkladığı, Grup aktüerinin görüşleri çerçevesinde belirlenen aktüeryal varsayımlar ve en iyi tahmin yöntemlerini kullanmıştır.</p> <p>Gerçekleşmiş ancak rapor edilmemiş tazminat karşılığı tutarının konsolide finansal tablolar içerisindeki tutarsal önemi ve karşılık hesaplamalarının yapısı gereği önemli aktüeryal yargı ve tahminler içermesi nedeniyle, bu konu kilit denetim konusu olarak seçilmiştir.</p>	<p>Gerçekleşmiş ancak rapor edilmemiş tazminat bedellerinin tahminine ilişkin denetim prosedürleri, denetim ekibimizin bir parçası olan aktüer denetçi ile birlikte gerçekleştirilmiştir. Bu prosedürler başlıca, Grup tarafından gerçekleşmiş ancak rapor edilmemiş tazminat karşılığı hesaplamasında kullanılan tahmin ve yöntemlerin uygun olup olmadığını değerlendirme amaçlıdır.</p> <p>Bu kapsamda, gerçekleşmiş dosya muallakları örneklem yoluyla test edilmiş ve analitik incelemeler yapılmıştır. Gerçekleşmiş dosya muallaklarının davalık olan kısmı için Grup avukatından yazılı olarak teyit mektubu temin edilmiştir. Grup aktüeri tarafından belirlenen ortalama dosya hasar tutarı ve dosya açılış tutarları değerlendirilmiştir. Gerçekleşmiş ancak rapor edilmemiş tazminat bedellerinin hesaplamasında kullanılan verinin konsolide finansal tablolar ile mutabakatı yapılmıştır. Grup'un her branş için kullanmış olduğu gerçekleşmiş ancak rapor edilmemiş tazminat bedeli hesaplama yönteminin ilgili branş hasar özelliklerine ve Grup'un hasar geçmişine uygun olup olmadığı değerlendirilmiştir. Grup tarafından hesaplanan gerçekleşmiş ancak rapor edilmemiş tazminat bedelleri için aktüeryal hesaplamalar yapılarak makul aralık tahminleri belirlenmiş ve Grup'un muhasebeleştirdiği tutarlar ile karşılaştırılmıştır. Söz konusu tazminat bedelleri ile ilgili konsolide finansal tabloların bir parçası olan dipnotlarda yer alan açıklamaların uygunluğu ve doğruluğu kontrol edilmiştir.</p>

Yatırım amaçlı gayrimenkullerin gerçeğe uygun değerlerinin belirlenmesi	
<p>Grup, yatırım amaçlı gayrimenkullerini gerçeğe uygun değer yöntemi ile muhasebeleştirmektedir. 31 Aralık 2021 tarihi itibarıyla yatırım amaçlı gayrimenkullerin toplam değeri 1.167.120.000 TL olup, yatırım amaçlı gayrimenkuller Grup'un toplam varlıklarının %32'sini oluşturmaktadır.</p> <p>Grup'un yatırım amaçlı gayrimenkullerinin değerlemesinin önemli varsayım ve tahminler içermesi ve Grup'un toplam varlıkları içinde önemli bir yer tutması sebebi ile yatırım amaçlı gayrimenkullerin değerlemesi tarafımızca kilit denetim konusu olarak değerlendirilmiştir.</p> <p>Yatırım amaçlı gayrimenkullere ilişkin muhasebe politikaları ve açıklamaları Not 2 ve 7'de yer almaktadır.</p>	<p>Denetimimiz sırasında, söz konusu yatırım amaçlı gayrimenkullerin gerçeğe uygun değerlerine ilişkin aşağıdaki denetim prosedürleri uygulanmıştır:</p> <p>Grup Yönetimi tarafından atanan gayrimenkul değerlendirme uzmanlarının ehliyet, yetkinlik ve tarafsızlıkları değerlendirilmiştir.</p> <p>Grup'un değerlendirme uzmanları tarafından hazırlanan değerlendirme raporu, içerdiği varsayımlar ve kullanılan piyasa verileri bağımsız kaynaklardan alınan benzer verilerle karşılaştırılarak, görüşlerimiz değerlendirme uzmanları ile paylaşılmış ve tartışılmıştır. Bu değerlendirmede başka gayrimenkul değerlendirme uzmanlarının da görüşlerinden yararlanılmıştır.</p> <p>Ayrıca değerlendirme raporlarında belirtilen kira gelirleri, kira sözleşmelerinin süresi ve doluluk oranları gibi girdiler ve varsayımlar tarafımızca kontrol edilmiş, söz konusu gayrimenkullere benzer konumda ve nitelikteki satılık gayrimenkullerin birim satış bedelleri ile karşılaştırmalar yapılmış, değerlendirme raporlarında tespit edilen gerçeğe uygun değerlerin kabul edilebilir aralıklarda olup olmadıkları değerlendirilmiştir. Bu girdiler ile değerlendirme raporunda yapılan hesaplamaların matematiksel kontrolleri yapılmış ve tespit edilen değerler ve oluşan değer artış / azalışlarının finansal tablolara doğru yansıtıldığı kontrol edilmiştir.</p>

4) Yönetimin ve Üst Yönetimden Sorumlu Olanların Konsolide Finansal Tablolara İlişkin Sorumlulukları

Grup yönetimi; konsolide finansal tabloların Sigortacılık Muhasebe ve Finansal Raporlama Mevzuatı'na uygun olarak hazırlanmasından, gerçeğe uygun bir biçimde sunumundan ve hata veya hile kaynaklı önemli yanlışlık içermeyecek şekilde hazırlanması için gerekli gördüğü iç kontrolden sorumludur.

Konsolide finansal tabloları hazırlarken yönetim; Grup'un sürekliliğini devam ettirme kabiliyetinin değerlendirilmesinden, gerektiğinde süreklilikle ilgili hususları açıklamaktan ve Grup'u tasfiye etme ya da ticari faaliyeti sona erdirmeye niyeti ya da mecburiyeti bulunmadığı sürece işletmenin sürekliliği esasını kullanmaktan sorumludur.

Üst yönetimden sorumlu olanlar, Grup'un finansal raporlama sürecinin gözetiminden sorumludur.

5) Bağımsız Denetçinin Konsolide Finansal Tabloların Bağımsız Denetimine İlişkin Sorumlulukları

Bir bağımsız denetimde, biz bağımsız denetçilerin sorumlulukları şunlardır:

Amacımız, bir bütün olarak konsolide finansal tabloların hata veya hile kaynaklı önemli yanlışlık içerip içermediğine ilişkin makul güvence elde etmek ve görüşümüzü içeren bir bağımsız denetçi raporu düzenlemektir. Sigortacılık mevzuatı gereği yürürlükte bulunan bağımsız denetim ilkelerine ilişkin düzenlemelere ve BDS'lere uygun olarak yürütülen bir bağımsız denetim sonucunda verilen makul güvence; yüksek bir güvence seviyesidir ancak, var olan önemli bir yanlışlığın her zaman tespit edileceğini garanti etmez. Yanlışlıklar hata veya hile kaynaklı olabilir. Yanlışlıkların, tek başına veya toplu olarak, finansal tablo kullanıcılarının bu tablolara istinaden alacakları ekonomik kararları etkilemesi makul ölçüde bekleniyorsa bu yanlışlıklar önemli olarak kabul edilir.

BDS'lere uygun olarak yürütülen bir bağımsız denetimin gereği olarak, bağımsız denetim boyunca mesleki muhakememizi kullanmakta ve mesleki şüphecilikimizi sürdürmekteyiz. Tarafımızca ayrıca:

- Konsolide finansal tablolardaki hata veya hile kaynaklı "önemli yanlışlık" riskleri belirlenmekte ve değerlendirilmekte; bu risklere karşılık veren denetim prosedürleri tasarlanmakta ve uygulanmakta ve görüşümüze dayanak teşkil edecek yeterli ve uygun denetim kanıtı elde edilmektedir (Hile; muvazaa, sahtekarlık, kasıtlı ihmal, gerçeğe aykırı beyan veya iç kontrol ihlali fiillerini içerebildiğinden, hile kaynaklı önemli bir yanlışlığı tespit edememe riski, hata kaynaklı önemli bir yanlışlığı tespit edememe riskinden yüksektir).
- Grup'un iç kontrolünün etkinliğine ilişkin bir görüş bildirmek amacıyla değil ama duruma uygun denetim prosedürlerini tasarlamak amacıyla denetimle ilgili iç kontrol değerlendirilmektedir.
- Yönetim tarafından kullanılan muhasebe politikalarının uygunluğu ile yapılan muhasebe tahminlerinin ve ilgili açıklamaların makul olup olmadığı değerlendirilmektedir.
- Elde edilen denetim kanıtlarına dayanarak, Grup'un sürekliliğini devam ettirme kabiliyetine ilişkin ciddi şüphe oluşturabilecek olay veya şartlarla ilgili önemli bir belirsizliğin mevcut olup olmadığı hakkında ve yönetimin işletmenin sürekliliği esasını kullanmasının uygunluğu hakkında sonuca varılmaktadır. Önemli bir belirsizliğin mevcut olduğu sonucuna varmamız halinde, raporumuzda, konsolide finansal tablolardaki ilgili açıklamalara dikkat çekmemiz ya da bu açıklamaların yetersiz olması durumunda olumlu görüş dışında bir görüş vermemiz gerekmektedir. Vardığımız sonuçlar, bağımsız denetçi raporu tarihine kadar elde edilen denetim kanıtlarına dayanmaktadır. Bununla birlikte, gelecekteki olay veya şartlar Grup'un sürekliliğini sona erdirebilir.
- Konsolide finansal tabloların, açıklamalar dahil olmak üzere, genel sunumu, yapısı ve içeriği ile bu tabloların, temelini oluşturan işlem ve olayları gerçeğe uygun sunumu sağlayacak şekilde yansıtıp yansıtmadığı değerlendirilmektedir.
- Konsolide finansal tablolar hakkında görüş vermek amacıyla, Grup içerisindeki işletmelere veya faaliyet bölümlerine ilişkin finansal bilgiler hakkında yeterli ve uygun denetim kanıtı elde edilmektedir. Grup denetiminin yönlendirilmesinden, gözetiminden ve yürütülmesinden sorumluyuz. Verdiğimiz denetim görüşünden de tek başına sorumluyuz.

5) Bağımsız Denetçinin Konsolide Finansal Tabloların Bağımsız Denetimine İlişkin Sorumlulukları (Devamı)

Diğer hususların yanı sıra, denetim sırasında tespit ettiğimiz önemli iç kontrol eksiklikleri dahil olmak üzere, bağımsız denetimin planlanan kapsamı ve zamanlaması ile önemli denetim bulgularını üst yönetimden sorumlu olanlara bildirmekteyiz.

Bağımsızlığa ilişkin etik hükümlere uygunluk sağladığımızı üst yönetimden sorumlu olanlara bildirmiş bulunmaktayız. Ayrıca bağımsızlık üzerinde etkisi olduğu düşünülebilecek tüm ilişkiler ve diğer hususları ve -varsa- ilgili önlemleri üst yönetimden sorumlu olanlara iletmış bulunmaktayız.

Üst yönetimden sorumlu olanlara bildirilen konular arasından, cari döneme ait konsolide finansal tabloların bağımsız denetiminde en çok önem arz eden konuları yani kilit denetim konularını belirlemekteyiz. Mevzuatın konunun kamuya açıklanmasına izin vermediği durumlarda veya konuyu kamuya açıklamanın doğuracağı olumsuz sonuçların, kamuya açıklamanın doğuracağı kamu yararını aşacağına makul şekilde beklendiği oldukça istisnai durumlarda, ilgili hususun bağımsız denetçi raporumuzda bildirilmemesine karar verebiliriz.

B) Mevzuattan Kaynaklanan Diğer Yükümlülüklerle İlişkin Rapor

6102 sayılı Türk Ticaret Kanunu'nun ("TTK") 402'nci maddesinin dördüncü fıkrası uyarınca; Şirket'in 1 Ocak – 31 Aralık 2021 hesap döneminde defter tutma düzeninin, finansal tablolarının, TTK ile Şirket esas sözleşmesinin finansal raporlamaya ilişkin hükümlerine uygun olmadığına dair önemli bir hususa rastlanmamıştır.

TTK'nın 402'nci maddesinin dördüncü fıkrası uyarınca; Yönetim Kurulu tarafımıza denetim kapsamında istenen açıklamaları yapmış ve talep edilen belgeleri vermiştir.

Bu bağımsız denetimi yürütüp sonuçlandıran sorumlu denetçi Nesli Erdem'dir.

DENGE BAĞIMSIZ DENETİM SERBEST MUHASEBECİ MALİ MÜŞAVİRLİK A.Ş.
MAZARS Üyesi



Nesli Erdem, SMMM
Sorumlu Denetçi

İstanbul, 28 Mart 2022

31 ARALIK 2021 İTİBARIYLA DÜZENLENEN
KONSOLİDE FİNANSAL TABLOLARA İLİŞKİN ŞİRKET BEYANI

İlişikte sunulan 31 Aralık 2021 itibarıyla düzenlediğimiz konsolide finansal tablolar ile bunlara ilişkin açıklama ve dipnotların sigortacılık mevzuat gereği yürürlükte bulunan muhasebe ilke ve standartlarına göre hazırlandığını ve ilgili mevzuat ile şirketimiz kayıtlarına uygun olduğunu beyan ederiz.


Quick Sigorta A.Ş.

İstanbul, 28.03.2022


Ahmet Yaşar
Genel Müdür


Ebru Çalı
Genel Müdür Yardımcısı


Nurettin Karaca
Mali İşler Koordinatörü


Ertan Tan
Aktüer

İÇİNDEKİLER	SAYFA
KONSOLİDE BİLANÇO.....	1-5
KONSOLİDE GELİR TABLOSU	6-8
KONSOLİDE NAKİT AKIŞ TABLOSU	9
KONSOLİDE ÖZSERMAYE DEĞİŞİM TABLOSU.....	10
KONSOLİDE KAR DAĞITIM TABLOSU.....	11
KONSOLİDE FİNANSAL TABLOLARA İLİŞKİN DİPNOTLAR.....	12-64

Quick Sigorta Anonim Şirketi
31 Aralık 2021 Tarihi İtibarıyla Konsolide Bilanço

(Para Birimi: Türk Lirası (TL) olarak ifade edilmiştir.)

VARLIKLAR			
I- Cari Varlıklar	Dipnot	Bağımsız Denetimden Geçmiş Cari Dönem 31 Aralık 2021	Bağımsız Denetimden Geçmiş Önceki Dönem 31 Aralık 2020
A- Nakit ve Nakit Benzeri Varlıklar		984.659.789	1.753.425.945
1- Kasa		-	-
2- Alınan Çekler		-	-
3- Bankalar	14	846.437.265	1.659.606.210
4- Verilen Çekler ve Ödeme Emirleri		-	-
5- Banka Garantili ve Üç Aydan Kısa Vadeli Kredi Kartı Alacakları	14	138.222.524	93.819.735
6- Diğer Nakit ve Nakit Benzeri Varlıklar		-	-
B- Finansal Varlıklar ile Riski Sigortalılara Ait Finansal Yatırımlar		1.115.002.865	329.965.891
1- Satılmaya Hazır Finansal Varlıklar	11	407.943.044	-
2- Vadeye Kadar Elde Tutulacak Finansal Varlıklar	11	-	17.770.466
3- Alım Satım Amaçlı Finansal Varlıklar	11	707.059.821	312.195.425
4- Krediler		-	-
5- Krediler Karşılığı		-	-
6- Riskli Hayat Poliçesi Sahiplerine Ait Finansal Yatırımlar		-	-
7- Şirket Hissesi		-	-
8- Finansal Varlıklar Değer Düşüklüğü Karşılığı		-	-
C- Esas Faaliyetlerden Alacaklar		167.861.584	167.839.091
1- Sigortacılık Faaliyetlerinden Alacaklar	12	235.728.900	205.208.146
2- Sigortacılık Faaliyetlerinden Alacaklar Karşılığı	12	(67.867.316)	(37.401.135)
3- Reasürans Faaliyetlerinden Alacaklar		-	-
4- Reasürans Faaliyetlerinden Alacaklar Karşılığı		-	-
5- Sigorta ve Reasürans Şirketleri Nezdindeki Depolar		-	-
6- Sigortalılara Krediler (İkrazlar)		-	-
7- Sigortalılara Krediler (İkrazlar) Karşılığı		-	-
8- Emeklilik Faaliyetlerinden Alacaklar		-	-
9- Esas Faaliyetlerden Kaynaklanan Şüpheli Alacaklar	12	5.989.101	6.322.462
10- Esas Faaliyetlerden Kaynaklanan Şüpheli Alacaklar Karşılığı	12	(5.989.101)	(6.290.382)
D- İlişkili Taraflardan Alacaklar		19.750	-
1- Ortaklardan Alacaklar	45	500	-
2- İştiraklerden Alacaklar		-	-
3- Bağlı Ortaklıklardan Alacaklar		-	-
4- Müşterek Yönetime Tabi Teşebbüslerden Alacaklar		-	-
5- Personelden Alacaklar		19.250	-
6- Diğer İlişkili Taraflardan Alacaklar		-	-
7- İlişkili Taraflardan Alacaklar Reeskontu		-	-
8- İlişkili Taraflardan Şüpheli Alacaklar		-	-
9- İlişkili Taraflardan Şüpheli Alacaklar Karşılığı		-	-
E- Diğer Alacaklar		27.441.685	1.404.133
1- Finansal Kiralama Alacakları		-	-
2- Kazanılmamış Finansal Kiralama Faiz Gelirleri		-	-
3- Verilen Depozito ve Teminatlar	4, 12	-	30.547
4- Diğer Çeşitli Alacaklar	12, 47	27.441.685	1.373.586
5- Diğer Çeşitli Alacaklar Reeskontu		-	-
6- Şüpheli Diğer Alacaklar		-	-
7- Şüpheli Diğer Alacaklar Karşılığı		-	-
F- Gelecek Aylara Ait Giderler ve Gelir Tahakkukları		73.099.173	87.371.489
1- Ertelemiş Üretim Giderleri	17	70.521.463	86.611.185
2- Tahakkuk Etmiş Faiz ve Kira Gelirleri		-	-
3- Gelir Tahakkukları		863.554	-
4- Gelecek Aylara Ait Diğer Giderler	47	1.714.156	760.304
G- Diğer Cari Varlıklar		53.431.548	2.376.188
1- Gelecek Aylar İhtiyacı Stoklar		-	-
2- Peşin Ödenen Vergiler ve Fonlar	19, 35	51.406.608	1.896.947
3- Ertelemiş Vergi Varlıkları		-	-
4- İş Avansları	4, 12	649.076	477.285
5- Personele Verilen Avanslar		-	1.956
6- Sayım ve Tesellüm Noksanları		-	-
7- Diğer Çeşitli Cari Varlıklar	47	1.375.864	-
8- Diğer Cari Varlıklar Karşılığı		-	-
I- Cari Varlıklar Toplamı		2.421.516.394	2.342.382.737

İlişikteki dipnotlar, bu konsolide finansal tabloların tamamlayıcı parçalarıdır.

Quick Sigorta Anonim Şirketi
31 Aralık 2021 Tarihi İtibarıyla Konsolide Bilanço

(Para Birimi: Türk Lirası (TL) olarak ifade edilmiştir.)

VARLIKLAR			
II- Cari Olmayan Varlıklar	Dipnot	Bağımsız Denetimden Geçmiş Cari Dönem 31 Aralık 2021	Bağımsız Denetimden Geçmiş Önceki Dönem 31 Aralık 2020
A- Esas Faaliyetlerden Alacaklar		-	-
1- Sigortacılık Faaliyetlerinden Alacaklar		-	-
2- Sigortacılık Faaliyetlerinden Alacaklar Karşılığı		-	-
3- Reasürans Faaliyetlerinden Alacaklar		-	-
4- Reasürans Faaliyetlerinden Alacaklar Karşılığı		-	-
5- Sigorta ve Reasürans Şirketleri Nezdindeki Depolar		-	-
6- Sigortalılara Krediler (İkrazlar)		-	-
7- Sigortalılara Krediler (İkrazlar) Karşılığı		-	-
8- Emeklilik Faaliyetlerinden Alacaklar		-	-
9- Esas Faaliyetlerden Kavnaklanan Süpheli Alacaklar		-	-
10- Esas Faaliyetlerden Kavnaklanan Süpheli Alacaklar Karşılığı		-	-
B- İlişkili Taraflardan Alacaklar		-	-
1- Ortaklardan Alacaklar		-	-
2- İştiraklerden Alacaklar		-	-
3- Bağılı Ortaklıklardan Alacaklar		-	-
4- Müsterek Yönetime Tabi Tesebbüslerden Alacaklar		-	-
5- Personelden Alacaklar		-	-
6- Diğer İlişkili Taraflardan Alacaklar		-	-
7- İlişkili Taraflardan Alacaklar Reeskontu		-	-
8- İlişkili Taraflardan Süpheli Alacaklar		-	-
9- İlişkili Taraflardan Süpheli Alacaklar Karşılığı		-	-
C- Diğer Alacaklar		511.680	288.787
1- Finansal Kiralama Alacakları		-	-
2- Kazanılmamış Finansal Kiralama Faiz Gelirleri		-	-
3- Verilen Depozito ve Teminatlar	12	511.680	288.787
4- Diğer Cesitli Alacaklar		-	-
5- Diğer Cesitli Alacaklar Reeskontu		-	-
6- Süpheli Diğer Alacaklar		-	-
7- Süpheli Diğer Alacaklar Karşılığı		-	-
D- Finansal Varlıklar		880.184	692.899
1- Bağlı Menkul Kıymetler	9	880.184	692.899
2- İştirakler		-	-
3- İştirakler Sermaye Taahhütleri		-	-
4- Bağlı Ortaklıklar		-	-
5- Bağlı Ortaklıklar Sermaye Taahhütleri		-	-
6- Müsterek Yönetime Tabi Tesebbüsler		-	-
7- Müsterek Yönetime Tabi Tesebbüsler Sermaye Taahhütleri		-	-
8- Finansal Varlıklar ve Riski Sigortalılara Ait Finansal Yatırımlar		-	-
9- Diğer Finansal Varlıklar		-	-
10- Finansal Varlıklar Değer Düşüklüğü Karşılığı		-	-
E- Maddi Varlıklar		1.194.783.938	127.951.995
1- Yatırım Amacı Gavrımenkuller	7	1.167.120.000	123.130.000
2- Yatırım Amacı Gavrımenkuller Değer Düşüklüğü Karşılığı		-	-
3- Kullanım Amacı Gavrımenkuller		-	-
4- Makine ve Teçhizatlar	6	2.763.890	1.495.451
5- Demirbaş ve Tesisatlar	6	1.789.704	1.030.274
6- Motorlu Tasıtlar	6	15.041.907	2.524.541
7- Diğer Maddi Varlıklar (Özel Malivet Bedelleri Dahil)	6	1.267.080	515.917
8- Kiralama Yoluyla Edinilmiş Maddi Varlıklar	6	1.351.867	4.025.792
9- Birikmiş Amortismanlar	6	(6.846.008)	(4.769.980)
10- Maddi Varlıklara İlişkin Avanslar (Yapılmakta Olan Yatırımlar Dahil)	6	12.295.498	-
F- Maddi Olmayan Varlıklar		22.266.962	1.520.569
1- Haklar	8	10.574.889	5.563.204
2- Serefive	2.30	17.041.630	-
3- Faaliyet Öncesi Döneme Ait Giderler		-	-
4- Araştırma ve Geliştirme Giderleri		-	-
5- Diğer Maddi Olmayan Varlıklar		-	-
6- Birikmiş İtfalar (Amortismanlar)	8	(5.349.557)	(4.042.635)
7- Maddi Olmayan Varlıklara İlişkin Avanslar		-	-
G-Gelecek Yıllara Ait Giderler ve Gelir Tahakkukları		-	-
1- Ertelemiş Üretim Giderleri		-	-
2- Gelir Tahakkukları		-	-
3- Gelecek Avlara Ait Diğer Giderler		-	-
H- Diğer Cari Olmayan Varlıklar		2.955	-
1- Efektif Yabancı Para Hesapları		-	-
2- Döviz Hesapları		-	-
3- Gelecek Yıllar İhtiyacı Stoklar		-	-
4- Pesin Ödenen Vergiler ve Fonlar		-	-
5- Ertelemiş Vergi Varlıkları	21	2.955	-
6- Diğer Cesitli Cari Olmayan Varlıklar		-	-
7- Diğer Cari Olmayan Varlıklar Amortismanı		-	-
8- Diğer Cari Olmayan Varlıklar Karşılığı		-	-
II- Cari Olmayan Varlıklar Toplamı		1.218.445.719	130.454.250
Varlıklar Toplamı		3.639.962.113	2.472.836.987

İlişikteki dipnotlar, bu konsolide finansal tabloların tamamlayıcı parçalarıdır.

Quick Sigorta Anonim Şirketi
31 Aralık 2021 Tarihi İtibarıyla Konsolide Bilanço
(Para Birimi: Türk Lirası (TL) olarak ifade edilmiştir.)

YÜKÜMLÜLÜKLER			
III- Kısa Vadeli Yükümlülükler	Dipnot	Bağımsız Denetimden Geçmiş Cari Dönem 31 Aralık 2021	Bağımsız Denetimden Geçmiş Önceki Dönem 31 Aralık 2020
A- Finansal Borçlar		-	2.164.902
1- Kredi Kuruluşlarına Borçlar		-	-
2- Finansal Kiralama İşlemlerinden Borçlar		-	-
3- Ertelemiş Finansal Kiralama Borçlanma Maliyetleri		-	-
4- Uzun Vadeli Kredilerin Ana Para Taksitleri ve Faizleri		-	-
5- Çıkarılmış Tahviller (Bonolar) Anapara, Taksit ve Faizleri		-	-
6- Çıkarılmış Diğer Finansal Varlıklar		-	-
7- Çıkarılmış Diğer Finansal Varlıklar İhraç Farkı		-	-
8- Diğer Finansal Borçlar (Yükümlülükler)	20, 47	-	2.164.902
B- Esas Faaliyetlerden Borçlar		70.119.651	41.191.257
1- Sigortacılık Faaliyetlerinden Borçlar	4, 19	63.946.643	32.159.843
2- Reasürans Faaliyetlerinden Borçlar		-	-
3- Sigorta ve Reasürans Şirketlerinden Alınan Depolar		-	-
4- Emeklilik Faaliyetlerinden Borçlar		-	-
5- Diğer Esas Faaliyetlerden Borçlar	4, 19, 47	6.173.008	9.031.414
6- Diğer Esas Faaliyetlerden Borçlar Borç Senetleri Reeskontu		-	-
C- İlişkili Taraflara Borçlar		303	14.563
1- Ortaklara Borçlar		-	-
2- İştiraklere Borçlar		-	-
3- Bağlı Ortaklıklara Borçlar		-	-
4- Müşterek Yönetime Tabi Teşebbüslere Borçlar		-	-
5- Personele Borçlar		303	14.563
6- Diğer İlişkili Taraflara Borçlar		-	-
D- Diğer Borçlar		57.499.630	42.884.428
1- Alınan Depozito ve Teminatlar	4, 19	33.689.512	17.681.260
2- Tedavi Gidelerine İlişkin SGK'ya Borçlar	4, 19	16.826.578	23.040.033
3- Diğer Çeşitli Borçlar	4, 19, 47	6.983.540	2.163.135
4- Diğer Çeşitli Borçlar Reeskontu		-	-
E- Sigortacılık Teknik Karşılıkları		2.227.826.428	1.778.050.061
1- Kazanılmamış Primler Karşılığı – Net	17	480.084.386	668.133.404
2- Devam Eden Riskler Karşılığı – Net	17	75.768.865	5.391.056
3- Matematik Karşılığı – Net		-	-
4- Muallak Tazminat Karşılığı – Net	17	1.671.973.177	1.104.525.601
5- İkramiye ve İndirimler Karşılığı – Net		-	-
6- Diğer Teknik Karşılıklar – Net		-	-
F- Ödenecek Vergi ve Benzeri Diğer Yükümlülükler İle Karşılıkları		25.688.470	62.960.005
1- Ödenecek Vergi ve Fonlar	19	25.274.373	21.254.973
2- Ödenecek Sosyal Güvenlik Kesintileri	19	414.097	250.343
3- Vadesi Geçmiş, Ertelemiş veya Taksitlendirilmiş Vergi ve Diğer Yükümlülükler		-	-
4- Ödenecek Diğer Vergi ve Benzeri Yükümlülükler		-	-
5- Dönem Karı Vergi ve Diğer Yasal Yükümlülük Karşılıkları	19	-	68.753.640
6- Dönem Karının Peşin Ödenen Vergi ve Diğer Yükümlülükleri	19	-	(27.298.951)
7- Diğer Vergi ve Benzeri Yükümlülük Karşılıkları		-	-
G- Diğer Risklere İlişkin Karşılıklar		1.371.104	826.535
1- Kıdem Tazminatı Karşılığı		-	-
2- Sosyal Yardım Sandığı Varlık Açıkları Karşılığı		-	-
3- Maliyet Giderleri Karşılığı	23, 47	1.371.104	826.535
H- Gelecek Aylara Ait Gelirler ve Gider Tahakkukları		25.124.760	13.918.794
1- Ertelemiş Komisyon Gelirleri	4, 19	21.207.930	13.918.794
2- Gider Tahakkukları		-	-
3- Gelecek Aylara Ait Diğer Gelirler	4, 19	3.916.830	-
I- Diğer Kısa Vadeli Yükümlülükler		81.281	-
1- Ertelemiş Vergi Yükümlülüğü		-	-
2- Sayım ve Tesellüm Fazlalıkları		-	-
3- Diğer Çeşitli Kısa Vadeli Yükümlülükler	4, 47	81.281	-
III - Kısa Vadeli Yükümlülükler Toplamı		2.407.711.627	1.942.010.545

İlişikteki dipnotlar, bu konsolide finansal tabloların tamamlayıcı parçalarıdır.

Quick Sigorta Anonim Şirketi
31 Aralık 2021 Tarihi İtibarıyla Konsolide Bilanço
(Para Birimi: Türk Lirası (TL) olarak ifade edilmiştir.)

YÜKÜMLÜLÜKLER			
	Dipnot	Bağımsız Denetimden Geçmiş Cari Dönem 31 Aralık 2021	Bağımsız Denetimden Geçmiş Önceki Dönem 31 Aralık 2020
IV- Uzun Vadeli Yükümlülükler			
A- Finansal Borçlar		-	-
1- Kredi Kuruluşlarına Borçlar		-	-
2- Finansal Kiralama İşlemlerinden Borçlar		-	-
3- Ertelenmiş Finansal Kiralama Borçlanma Maliyetleri		-	-
4- Çıkarılmış Tahviller		-	-
5- Çıkarılmış Diğer Finansal Varlıklar		-	-
6- Çıkarılmış Diğer Finansal Varlıklar İhraç Farkı		-	-
7- Diğer Finansal Borçlar (Yükümlülükler)		-	-
B- Esas Faaliyetlerden Borçlar		-	-
1- Sigortacılık Faaliyetlerinden Borçlar		-	-
2- Reasürans Faaliyetlerinden Borçlar		-	-
3- Sigorta ve Reasürans Şirketlerinden Alınan Depolar		-	-
4- Emeklilik Faaliyetlerinden Borçlar		-	-
5- Diğer Esas Faaliyetlerden Borçlar		-	-
6- Diğer Esas Faaliyetlerden Borçlar Borç Senetleri Reeskontu		-	-
C- İlişkili Taraflara Borçlar		-	-
1- Ortaklara Borçlar		-	-
2- İştiraklere Borçlar		-	-
3- Bağlı Ortaklıklara Borçlar		-	-
4- Müşterek Yönetime Tabi Teşebbüslere Borçlar		-	-
5- Personele Borçlar		-	-
6- Diğer İlişkili Taraflara Borçlar		-	-
D- Diğer Borçlar		2.973.226	-
1- Alınan Depozito ve Teminatlar		-	-
2- Tedavi Giderlerine İlişkin SGK'ya Borçlar		-	-
3- Diğer Çeşitli Borçlar	19, 47	2.973.226	-
4- Diğer Çeşitli Borçlar Reeskontu (-)		-	-
E- Sigortacılık Teknik Karşılıkları		3.403.752	1.935.926
1- Kazanılmamış Primler Karşılığı – Net		-	-
2- Devam Eden Riskler Karşılığı – Net		-	-
3- Matematik Karşılığı – Net		-	-
4- Muallak Tazminat Karşılığı – Net		-	-
5- İkramiye ve İndirimler Karşılığı – Net		-	-
6- Diğer Teknik Karşılıklar – Net	17, 47	3.403.752	1.935.926
F- Diğer Yükümlülükler ve Karşılıkları		-	-
1- Ödenecek Diğer Yükümlülükler		-	-
2- Vadesi Geçmiş, Ertelenmiş veya Taksitlendirilmiş Vergi ve Diğer Yükümlülükler		-	-
3- Diğer Borç ve Gider Karşılıkları		-	-
G- Diğer Risklere İlişkin Karşılıklar		1.067.318	860.090
1- Kıdem Tazminatı Karşılığı	23	1.067.318	860.090
2- Sosyal Yardım Sandığı Varlık Açıkları Karşılığı		-	-
H-Gelecek Yıllara Ait Gelirler ve Gider Tahakkukları		3.753.600	-
1- Ertelenmiş Komisyon Gelirleri		-	-
2- Gider Tahakkukları		-	-
3- Gelecek Yıllara Ait Diğer Gelirler	19, 47	3.753.600	-
I- Diğer Uzun Vadeli Yükümlülükler		141.340.296	13.679.679
1- Ertelenmiş Vergi Yükümlülüğü	21	141.340.296	13.679.679
2- Diğer Çeşitli Uzun Vadeli Yükümlülükler		-	-
IV- Uzun Vadeli Yükümlülükler Toplamı		152.538.192	16.475.695

İlişikteki dipnotlar, bu konsolide finansal tabloların tamamlayıcı parçalarıdır.

Quick Sigorta Anonim Şirketi
31 Aralık 2021 Tarihi İtibarıyla Konsolide Bilanço
(Para Birimi: Türk Lirası (TL) olarak ifade edilmiştir.)

ÖZSERMAYE			
V- Özsermaye	Dipnot	Bağımsız Denetimden Geçmiş Cari Dönem 31 Aralık 2021	Bağımsız Denetimden Geçmiş Önceki Dönem 31 Aralık 2020
A- Ödenmiş Sermaye		61.900.000	61.900.000
1- (Nominal) Sermaye	15	61.900.000	61.900.000
2- Ödenmemiş Sermaye		-	-
3- Sermaye Düzeltmesi Olumlu Farkları		-	-
4- Sermaye Düzeltmesi Olumsuz Farkları		-	-
5- Tescilli Beklenen Sermaye		-	-
B- Sermaye Yedekleri		-	-
1- Hisse Senedi İhraç Primleri		-	-
2- Hisse Senedi İptal Karları		-	-
3- Sermayeye Eklenecek Satış Karları		-	-
4- Yabancı Para Çevirim Farkları		-	-
5- Diğer Sermaye Yedekleri		-	-
C- Kar Yedekleri		445.325.271	148.002.919
1- Yasal Yedekler	15	12.380.000	7.462.129
2- Statü Yedekleri		-	-
3- Olağanüstü Yedekler	15	440.070.747	140.540.790
4- Özel Fonlar (Yedekler)		-	-
5- Finansal Varlıkların Değerlemesi	15	(7.125.476)	-
6- Diğer Kar Yedekleri		-	-
D- Geçmiş Yıllar Karları		-	-
1- Geçmiş Yıllar Karları		-	-
E-Geçmiş Yıllar Zararları		-	-
1- Geçmiş Yıllar Zararları		-	-
F-Dönem Net Karı		401.482.618	304.447.828
1- Dönem Net Karı		401.482.618	304.447.828
2- Dönem Net Zararı		-	-
3- Dağıtım Konu Olmayan Dönem Karı		-	-
G- Kontrol Gücü Olmayan Paylar	2.30	171.004.405	-
Özsermaye Toplamı		1.079.712.294	514.350.747
Yükümlülükler Toplamı		3.639.962.113	2.472.836.987

İlişikteki dipnotlar, bu konsolide finansal tabloların tamamlayıcı parçalarıdır.

Quick Sigorta Anonim Şirketi

1 Ocak – 31 Aralık 2021 Hesap Dönemine Ait Konsolide Gelir Tablosu

(Para Birimi: Türk Lirası (TL) olarak ifade edilmiştir.)

	Dipnot	Bağımsız Denetimden Geçmiş Cari Dönem 1 Ocak - 31 Aralık 2021	Bağımsız Denetimden Geçmiş Önceki Dönem 1 Ocak - 31 Aralık 2020
I-TEKNİK BÖLÜM			
A- Hayat Dışı Teknik Gelir		1.887.232.796	1.583.795.389
1- Kazanılmış Primler (Reasürör Payı Düşülmüş Olarak)		1.203.969.487	1.093.066.694
1.1- Yazılan Primler (Reasürör Payı Düşülmüş Olarak)	24	1.086.298.278	1.251.290.575
1.1.1- Brüt Yazılan Primler	24	1.585.961.486	1.610.356.825
1.1.2 -Reasüröre Devredilen Primler	10, 24	(401.173.371)	(245.573.995)
1.1.3- SGK'ya Aktarılan Primler	10, 24	(98.489.837)	(113.492.255)
1.2- Kazanılmamış Primler Karşılığında Değişim (Reasürör Payı ve Devreden Kısım Düşülmüş Olarak)	17, 29	188.049.018	(153.556.803)
1.2.1- Kazanılmamış Primler Karşılığı	17	115.391.072	(114.075.815)
1.2.2- Kazanılmamış Primler Karşılığında Reasürör Payı	10, 17	87.604.901	(42.088.088)
1.2.3- Kazanılmış Primler Karşılığında SGK Payı	10, 17	(14.946.955)	2.607.100
1.3- Devam Eden Riskler Karşılığında Değişim (Reasürör Payı ve Devreden Kısım Düşülmüş Olarak)	17, 29	(70.377.809)	(4.667.078)
1.3.1- Devam Eden Riskler Karşılığı	17	(55.461.103)	(32.603.220)
1.3.2- Devam Eden Riskler Karşılığında Reasürör Payı	10, 17	(14.916.706)	27.936.142
2- Teknik Olmayan Bölümden Aktarılan Yatırım Gelirleri		682.053.351	487.108.364
3- Diğer Teknik Gelirler (Reasürör Payı Düşülmüş Olarak)		-	331.648
3.1- Brüt Diğer Teknik Gelirler		-	331.648
3.2- Brüt Diğer Teknik Gelirlerde Reasürör Payı		-	-
4- Tahakkuk Eden Rücu ve Sovtaj Gelirleri	17	1.209.958	3.288.683
B- Hayat Dışı Teknik Gider		(1.794.210.355)	(1.181.639.001)
1- Gerçekleşen Tazminatlar (Reasürör Payı Düşülmüş Olarak)	17	(1.517.320.753)	(936.856.570)
1.1- Ödenen Tazminatlar (Reasürör Payı Düşülmüş Olarak)	17, 29	(949.873.177)	(458.236.707)
1.1.1- Brüt Ödenen Tazminatlar	17	(1.093.547.566)	(559.590.968)
1.1.2- Ödenen Tazminatlarda Reasürör Payı	10, 17	143.674.389	101.354.261
1.2- Muallak Tazminatlar Karşılığında Değişim (Reasürör Payı ve Devreden Kısım Düşülmüş Olarak)	17, 29	(567.447.576)	(478.619.863)
1.2.1- Muallak Tazminatlar Karşılığı	17	(708.845.604)	(653.278.627)
1.2.2- Muallak Tazminatlar Karşılığında Reasürör Payı	10, 17	141.398.028	174.658.764
2- İkramiye ve İndirimler Karşılığında Değişim (Reasürör Payı ve Devreden Kısım Düşülmüş Olarak)		-	-
2.1- İkramiye ve İndirimler Karşılığı		-	-
2.2- İkramiye ve İndirimler Karşılığında Reasürör Payı		-	-
3- Diğer Teknik Karşılıklarda Değişim (Reasürör Payı ve Devreden Kısım Düşülmüş Olarak)	17	(1.467.826)	(633.061)
4- Faaliyet Giderleri	32	(263.907.847)	(231.746.451)
5- Matematik Karşılıklarda Değişim (Reasürör Payı ve Devreden Kısım Düşülmüş Olarak)		-	-
5.1- Matematik Karşılıkları		-	-
5.2- Matematik Karşılıklarda Reasürör Payı		-	-
6- Diğer Teknik Giderler	47	(11.513.929)	(12.402.919)
6.1- Brüt Diğer Teknik Giderler	47	(11.513.929)	(12.402.919)
6.2- Diğer Teknik Giderlerde Reasürör Payı		-	-
C- Teknik Bölüm Dengesi- Hayat Dışı (A – B)		93.022.441	402.156.388
D- Hayat Teknik Gelir		-	-
1- Kazanılmış Primler (Reasürör Payı Düşülmüş Olarak)		-	-
1.1- Yazılan Primler (Reasürör Payı Düşülmüş Olarak)		-	-
1.1.1- Brüt Yazılan Primler		-	-
1.1.2- Reasüröre Devredilen Primler		-	-
1.2- Kazanılmamış Primler Karşılığında Değişim (Reasürör Payı ve Devreden Kısım Düşülmüş Olarak)		-	-
1.2.1- Kazanılmamış Primler Karşılığı		-	-
1.2.2- Kazanılmamış Primler Karşılığında Reasürör Payı		-	-
1.3- Devam Eden Riskler Karşılığında Değişim (Reasürör Payı ve Devreden Kısım Düşülmüş Olarak)		-	-
1.3.1- Devam Eden Riskler Karşılığı		-	-
1.3.2- Devam Eden Riskler Karşılığında Reasürör Payı		-	-
2- Hayat Branşı Yatırım Geliri		-	-
3- Yatırımlardaki Gerçekleşmemiş Karlar		-	-
4- Diğer Teknik Gelirler (Reasürör Payı Düşülmüş Olarak)		-	-
4.1- Brüt Diğer Teknik Gelirler		-	-
4.2- Brüt Diğer Teknik Gelirlerde Reasürör Payı		-	-
5- Tahakkuk Eden Rücu Gelirleri		-	-

İlişikteki dipnotlar, bu konsolide finansal tabloların tamamlayıcı parçalarıdır.

Quick Sigorta Anonim Şirketi**1 Ocak – 31 Aralık 2021 Hesap Dönemine Ait Konsolide Gelir Tablosu***(Para Birimi: Türk Lirası (TL) olarak ifade edilmiştir.)*

	Dipnot	Bağımsız Denetimden Geçmiş Cari Dönem 1 Ocak - 31 Aralık 2021	Bağımsız Denetimden Geçmiş Önceki Dönem 1 Ocak - 31 Aralık 2020
I-TEKNİK BÖLÜM			
E- Hayat Teknik Gider		-	-
1- Gerçekleşen Tazminatlar (Reasürör Payı Düşülmüş Olarak)		-	-
1.1- Ödenen Tazminatlar (Reasürör Payı Düşülmüş Olarak)		-	-
1.1.1- Brüt Ödenen Tazminatlar		-	-
1.1.2- Ödenen Tazminatlarda Reasürör Payı		-	-
1.2- Muallak Tazminatlar Karşılığında Değişim (Reasürör Payı ve Devreden Kısım Düşülmüş Olarak)		-	-
1.2.1- Muallak Tazminatlar Karşılığı		-	-
1.2.2- Muallak Hasarlar Karşılığında Reasürör Payı		-	-
2- İkramiye ve İndirimler Karşılığında Değişim (Reasürör Payı ve Devreden Kısım Düşülmüş Olarak)		-	-
2.1- İkramiye ve İndirimler Karşılığı		-	-
2.2- İkramiye ve İndirimler Karşılığında Reasürör Payı		-	-
3- Matematik Karşılığında Değişim (Yatırım Riski Poliçe Sahiplerine Ait Poliçeler için Ayrılan Karşılıklar)		-	-
3.1- Matematik Karşılığı		-	-
3.1.1- Aktüeryal Matematik Karşılık		-	-
3.1.2- Kar Payı Karşılığı (Reasürör Payı ve Devreden Kısım Düşülmüş Olarak)		-	-
3.2- Matematik Karşılığında Reasürör Payı		-	-
3.2.1- Aktüeryal Matematik Karşılıklar Reasürör Payı		-	-
3.2.2- Kar Payı Karşılığı Reasürör Payı (Yatırım Riski Poliçe Sahiplerine Ait Poliçeler için Ayrılan Karşılıklar)		-	-
4- Diğer Teknik Karşılıklarda Değişim (Reasürör Payı ve Devreden Kısım Düşülmüş Olarak)		-	-
5- Faaliyet Giderleri		-	-
6- Yatırım Giderler		-	-
7- Yatırımlardaki Gerçekleşmemiş Zararlar		-	-
8- Teknik Olmayan Bölüme Aktarılan Yatırım Gelirleri		-	-
F- Teknik Bölüm Dengesi- Hayat (D – E)		-	-
G- Emeklilik Teknik Gelir		-	-
1- Fon İşletim Gelirleri		-	-
2- Yönetim Gideri Kesintisi		-	-
3- Giriş Aidatı Gelirleri		-	-
4- Ara Verme Halinde Yönetim Gideri Kesintisi		-	-
5- Özel Hizmet Gideri Kesintisi		-	-
6- Sermaye Tahsis Avansı Değer Artış Gelirleri		-	-
7- Diğer Teknik Gelirler		-	-
H- Emeklilik Teknik Gideri		-	-
1- Fon İşletim Giderleri		-	-
2- Sermaye Tahsis Avansları Değer Azalış Giderleri		-	-
3- Faaliyet Giderleri		-	-
4- Diğer Teknik Giderler		-	-
I- Teknik Bölüm Dengesi- Emeklilik (G – H)		-	-

İlişikteki dipnotlar, bu konsolide finansal tabloların tamamlayıcı parçalarıdır.

Quick Sigorta Anonim Şirketi
1 Ocak – 31 Aralık 2021 Hesap Dönemine Ait Konsolide Gelir Tablosu

(Para Birimi: Türk Lirası (TL) olarak ifade edilmiştir.)

	Dipnot	Bağımsız Denetimden Geçmiş Cari Dönem 1 Ocak - 31 Aralık 2021	Bağımsız Denetimden Geçmiş Önceki Dönem 1 Ocak - 31 Aralık 2020
II-TEKNİK OLMAYAN BÖLÜM I			
C- Teknik Bölüm Dengesi- Hayat Dışı (A-B)		93.022.441	402.156.388
F- Teknik Bölüm Dengesi- Hayat (D-E)		-	-
I - Teknik Bölüm Dengesi- Emeklilik (G-H)		-	-
J- Genel Teknik Bölüm Dengesi (C+F+I)		93.022.441	402.156.388
K- Yatırım Gelirleri		1.290.553.178	521.636.016
1- Finansal Yatırımlardan Elde Edilen Gelirler	26	226.720.208	327.779.123
2- Finansal Yatırımların Nakde Çevrilmesinden Elde Edilen Karlar	26	35.815.711	-
3- Finansal Yatırımların Değerlemesi	26	178.880.175	79.541.055
4- Kambiyo Karları	36	335.062.396	97.510.635
5- İştiraklerden Gelirler		-	-
6- Bağlı Ortaklıklar ve Müşterek Yönetime Tabi Teşebbüslerden Gelirler		-	-
7- Arazi, Arsa ile Binalardan Elde Edilen Gelirler	6, 7	513.844.249	16.615.000
8- Türev Ürünlerden Elde Edilen Gelirler		-	-
9- Diğer Yatırımlar	26	230.439	190.203
10- Hayat Teknik Bölümünden Aktarılan Yatırım Gelirleri		-	-
L- Yatırım Giderleri		(830.106.660)	(526.402.771)
1- Yatırım Yönetim Giderleri – Faiz Dâhil	34	(187.531)	(304.329)
2- Yatırımlar Değer Azalışları	26	(65.762.648)	-
3- Yatırımların Nakde Çevrilmesi Sonucunda Oluşan Zararlar	26	(131.664)	(94.152)
4- Hayat Dışı Teknik Bölümüne Aktarılan Yatırım Gelirleri		(682.053.351)	(487.108.364)
5- Türev Ürünler Sonucunda Oluşan Zararlar		-	-
6- Kambiyo Zararları	36	(77.420.110)	(35.806.520)
7- Amortisman Giderleri	6, 8	(4.551.356)	(3.089.406)
8- Diğer Yatırım Giderleri		-	-
M- Diğer Faaliyetlerden ve Olağandışı Faaliyetlerden Gelir ve Karlar ile Gider ve Zararlar		(87.307.542)	(24.220.088)
1- Karşılıklar Hesabı	47	(424.125)	(5.377.790)
2- Reeskont Hesabı		-	1.583.170
3- Özellikli Sigortalar Hesabı		-	-
4- Enflasyon Düzeltmesi Hesabı		-	-
5- Ertelenmiş Vergi Varlığı Hesabı		-	-
6- Ertelenmiş Vergi Yükümlülüğü Gideri	35	(83.707.454)	(13.428.633)
7- Diğer Gelir ve Karlar	47	1.143.354	1.677.345
8- Diğer Gider ve Zararlar	47	(4.319.317)	(8.674.180)
9- Önceki Yıl Gelir ve Karları		-	-
10- Önceki Yıl Gider ve Zararları		-	-
N- Dönem Net Karı veya Zararı		466.161.417	304.447.828
1- Dönem Karı ve Zararı		466.161.417	373.169.545
2- Dönem Karı Vergi ve Diğer Yasal Yükümlülük Karşılıkları	35	-	(68.721.717)
3- Dönem Net Kar veya Zararı		466.161.417	304.447.828
- Ana ortaklık payları		401.482.618	-
- Kontrol gücü olmayan paylar		64.678.799	-
4- Enflasyon Düzeltme Hesabı		-	-

İlişikteki dipnotlar, bu konsolide finansal tabloların tamamlayıcı parçalarıdır.

Quick Sigorta Anonim Şirketi**1 Ocak – 31 Aralık 2021 Hesap Dönemine Ait Konsolide Nakit Akış Tablosu***(Para Birimi: Türk Lirası (TL) olarak ifade edilmiştir.)*

	Dipnot	Bağımsız Denetimden Geçmiş Cari Dönem 1 Ocak - 31 Aralık 2021	Bağımsız Denetimden Geçmiş Önceki Dönem 1 Ocak - 31 Aralık 2020
A. ESAS FAALİYETLERDEN KAYNAKLANAN NAKİT AKIMLARI			
1. Sigortacılık faaliyetlerinden elde edilen nakit girişleri		1.718.357.947	1.409.905.844
2. Reasürans faaliyetlerinden elde edilen nakit girişleri		-	-
3. Emeklilik faaliyetlerinden elde edilen nakit girişleri		-	-
4. Sigortacılık faaliyetleri nedeniyle yapılan nakit çıkışı		(1.859.235.679)	(1.006.711.459)
5. Reasürans faaliyetleri nedeniyle nakit çıkışı		-	-
6. Emeklilik faaliyetleri nedeniyle nakit çıkışı		-	-
7. Esas faaliyetler sonucu oluşan nakit		(140.877.732)	403.194.385
8. Faiz ödemeleri		-	-
9. Gelir vergisi ödemeleri		(51.406.608)	(33.429.074)
10. Diğer nakit girişleri		388.705.622	123.767.301
11. Diğer nakit çıkışları		(159.703.680)	(89.533.114)
12. Esas faaliyetlerden kaynaklanan net nakit		36.717.602	403.999.498
B. YATIRIM FAALİYETLERİNDEN KAYNAKLANAN NAKİT AKIMLARI			
1. Maddi varlıkların satışı		118.590.608	162.179
2. Maddi varlıkların iktisabı	6	(26.605.837)	(4.218.223)
3. Mali varlık iktisabı		(1.362.537.350)	(337.289.841)
4. Mali varlıkların satışı		101.578.153	72.652.572
5. Alınan faizler		249.230.475	323.905.541
6. Alınan temettüler	26	27.661.706	4.063.785
7. Diğer nakit girişleri		-	-
8. Diğer nakit çıkışları		(5.137.510)	(2.286.351)
9. Yatırım faaliyetlerinde kullanılan net nakit		(897.219.755)	56.989.662
C. FİNANSMAN FAALİYETLERİNDEN KAYNAKLANAN NAKİT AKIMLARI			
1. Hisse senedi ihracı		-	-
2. Kredilerle ilgili nakit girişleri		-	-
3. Finansal kiralama borçları ödemeleri		-	-
4. Ödenen temettüler		-	-
5. Diğer nakit girişleri		-	-
6. Diğer nakit çıkışları		-	-
7. Finansman faaliyetlerinden kaynaklanan net nakit		-	-
D. KUR FARKLARININ NAKİT VE NAKİT BENZERLERİNE OLAN ETKİSİ		56.523.923	2.963.486
E. Nakit ve nakit benzerlerinde meydana gelen net artış / (azalış)		(803.978.230)	463.952.646
F. Dönem başındaki nakit ve nakit benzerleri mevcudu	14	1.586.049.841	1.122.097.195
G. Dönem sonundaki nakit ve nakit benzerleri mevcudu	14	782.071.611	1.586.049.841

İlişikteki dipnotlar, bu konsolide finansal tabloların tamamlayıcı parçalarıdır.

Quick Sigorta Anonim Şirketi
1 Ocak – 31 Aralık 2021 Hesap Dönemine Ait Konsolide Özsermaye Değişim Tablosu

(Para Birimi: Türk Lirası (TL) olarak ifade edilmiştir.)

Bağımsız Denetimden Geçmiş Özsermaye Değişim Tablosu – 1 Ocak – 31 Aralık 2020														
NCEKİ DÖNEM	Dipnot	Sermaye	Ödenmemiş Sermaye (-)	Özsermaye Enflasyon Düzeltmesi Farkları	Varlıklarda Değer Artışı	Yabancı Para Çevrim Farkları	Yasal Yedekler	Olağanüstü Yedekleri	Diğer Yedekler ve Dağıtılmamış Karlar	Net Dönem Karı / (Zararı)	Geçmiş Yıllar Karları / (Zararları)	Kontrol Gücü Olmayan Paylar Hariç Özkaynak	Kontrol Gücü Olmayan Paylar	Toplam
I - Önceki Dönem Sonu Bakiyesi (31 Aralık 2019)		61.900.000	-	-	-	-	1.651.228	30.133.674	-	116.218.017	-	209.902.919	-	209.902.919
II - Yeniden Düzenleme Etkisi		-	-	-	-	-	-	-	-	-	-	-	-	-
III - Yeni Bakiye (I + II) (1 Ocak 2020)		61.900.000	-	-	-	-	1.651.228	30.133.674	-	116.218.017	-	209.902.919	-	209.902.919
A - Sermaye Artırımı		-	-	-	-	-	-	-	-	-	-	-	-	-
1 - Nakit		-	-	-	-	-	-	-	-	-	-	-	-	-
2 - İç Kaynaklardan		-	-	-	-	-	-	-	-	-	-	-	-	-
B - İşletmenin Aldığı Kendi Hisse Senetleri		-	-	-	-	-	-	-	-	-	-	-	-	-
C - Gelir Tablosunda Yer Almayan Kazanç ve Kayıplar		-	-	-	-	-	-	-	-	-	-	-	-	-
D - Varlıklarda Değer Artışı		-	-	-	-	-	-	-	-	-	-	-	-	-
E - Yabancı Para Çevrim Farkları		-	-	-	-	-	-	-	-	-	-	-	-	-
F - Diğer Kazanç ve Kayıplar		-	-	-	-	-	-	-	-	-	-	-	-	-
G - Enflasyon Düzeltme Farkları		-	-	-	-	-	-	-	-	-	-	-	-	-
H - Net Dönem Karı		-	-	-	-	-	-	-	-	304.447.828	-	304.447.828	-	304.447.828
I - Yedeklere ve Geçmiş Yıllar Karlarına / (Zararlarına) Transferler		-	-	-	-	-	5.810.901	110.407.116	-	(116.218.017)	-	-	-	-
J - Dağıtılan Temettü		-	-	-	-	-	-	-	-	-	-	-	-	-
II - Dönem Sonu Bakiyesi - 31 Aralık 2020		61.900.000	-	-	-	-	7.462.129	140.540.790	-	304.447.828	-	514.350.747	-	514.350.747

Bağımsız Denetimden Geçmiş Özsermaye Değişim Tablosu – 1 Ocak – 31 Aralık 2021														
CARİ DÖNEM	Dipnot	Sermaye	Ödenmemiş Sermaye (-)	Özsermaye Enflasyon Düzeltmesi Farkları	Varlıklarda Değer Artışı	Yabancı Para Çevrim Farkları	Yasal Yedekler	Olağanüstü Yedekleri	Diğer Yedekler ve Dağıtılmamış Karlar	Net Dönem Karı / (Zararı)	Geçmiş Yıllar Karları / (Zararları)	Kontrol Gücü Olmayan Paylar Hariç Özkaynak	Kontrol Gücü Olmayan Paylar	Toplam
I - Önceki Dönem Sonu Bakiyesi (31 Aralık 2020)		61.900.000	-	-	-	-	7.462.129	140.540.790	-	304.447.828	-	514.350.747	-	514.350.747
II - Yeniden Düzenleme Etkisi		-	-	-	-	-	-	-	-	-	-	-	-	-
III - Yeni Bakiye (I + II) (1 Ocak 2021)		61.900.000	-	-	-	-	7.462.129	140.540.790	-	304.447.828	-	514.350.747	-	514.350.747
A - Sermaye Artırımı		-	-	-	-	-	-	-	-	-	-	-	-	-
1 - Nakit		-	-	-	-	-	-	-	-	-	-	-	-	-
2 - İç Kaynaklardan		-	-	-	-	-	-	-	-	-	-	-	-	-
B - İşletmenin Aldığı Kendi Hisse Senetleri		-	-	-	-	-	-	-	-	-	-	-	-	-
C - Gelir Tablosunda Yer Almayan Kazanç ve Kayıplar		-	-	-	-	-	-	-	-	-	-	-	-	-
D - Varlıklarda Değer Artışı / (Azalış)		-	-	-	(7.125.476)	-	-	-	-	-	-	(7.125.476)	(32.488)	(7.157.964)
E - Yabancı Para Çevrim Farkları		-	-	-	-	-	-	-	-	-	-	-	-	-
F - Diğer Kazanç ve Kayıplar		-	-	-	-	-	-	-	-	-	-	-	-	-
G - Enflasyon Düzeltme Farkları		-	-	-	-	-	-	-	-	-	-	-	-	-
H - Net Dönem Karı		-	-	-	-	-	-	-	-	401.482.618	-	401.482.618	64.678.799	466.161.417
I - Yedeklere ve Geçmiş Yıllar Karlarına / (Zararlarına) Transferler		-	-	-	-	-	4.917.871	299.529.957	-	(304.447.828)	-	-	-	-
J - Bağlı Ortaklık Edinimi Dolayısıyla Meydana Gelen Artış (Not 2.30)		-	-	-	-	-	-	-	-	-	-	-	106.358.094	106.358.094
K - Dağıtılan Temettü		-	-	-	-	-	-	-	-	-	-	-	-	-
II - Dönem Sonu Bakiyesi - 31 Aralık 2021		61.900.000	-	-	(7.125.476)	-	12.380.000	440.070.747	-	401.482.618	-	908.707.889	171.004.405	1.079.712.294

İlişikteki dipnotlar, bu konsolide finansal tabloların tamamlayıcı parçalarıdır.

Quick Sigorta Anonim Şirketi
1 Ocak – 31 Aralık 2021 Hesap Dönemine Ait Kar Dağıtım Tablosu

(Para Birimi: Türk Lirası (TL) olarak ifade edilmiştir.)

	Dipnot	Bağımsız Denetimden Geçmiş Cari Dönem 1 Ocak - 31 Aralık 2021(*)	Bağımsız Denetimden Geçmiş Önceki Dönem 1 Ocak - 31 Aralık 2020 (*)
I. DÖNEM KARININ DAĞITIMI			
1.1. DÖNEM KARI / (ZARARI)		80.870.484	373.169.545
1.2. ÖDENECEK VERGİ VE YASAL YÜKÜMLÜLÜKLER		-	(68.721.717)
1.2.1. Kurumlar Vergisi (Gelir Vergisi)		-	(68.721.717)
1.2.2. Gelir Vergisi Kesintisi		-	-
1.2.3. Diğer Vergi ve Yasal Yükümlülükler		-	-
A. NET DÖNEM KARI / (ZARARI) (1.1 – 1.2)		80.870.484	304.447.828
1.3. GEÇMİŞ DÖNEMLER ZARARI (-)		-	-
1.4. BİRİNCİ TERTİP YASAL AKÇE		-	4.917.871
1.5. ŞİRKETTE BIRAKILMASI VE TASARRUFU ZORUNLU YASAL FONLAR (-)		-	-
B. DAĞITILABİLİR NET DÖNEM KARI [(A - (1.3 + 1.4 + 1.5)]		80.870.484	299.529.957
1.6. ORTAKLARA BİRİNCİ TEMETTÜ (-)		-	-
1.6.1. Hisse Senedi Sahiplerine		-	-
1.6.2. İmtiyazlı Hisse Senedi Sahiplerine		-	-
1.6.3. Katılma İntifa Senedi Sahiplerine		-	-
1.6.4. Kara İştirakli Tahvil Sahiplerine		-	-
1.6.5. Kar ve Zarar Ortaklığı Belgesi Sahiplerine		-	-
1.7. PERSONELE TEMETTÜ (-)		-	-
1.8. KURUCULARA TEMETTÜLER (-)		-	-
1.8. YÖNETİM KURULUNA TEMETTÜ (-)		-	-
1.9. ORTAKLARA İKİNCİ TEMETTÜ (-)		-	-
1.9.1. Hisse Senedi Sahiplerine		-	-
1.9.2. İmtiyazlı Hisse Senedi Sahiplerine		-	-
1.9.3. Katılma İntifa Senedi Sahiplerine		-	-
1.9.4. Kara İştirakli Tahvil Sahiplerine		-	-
1.9.5. Kar ve Zarar Ortaklığı Belgesi Sahiplerine		-	-
1.10. İKİNCİ TERTİP YASAL YEDEK AKÇE (-)		-	-
1.11. STATÜ YEDEKLERİ (-)		-	-
1.12. OLAĞANÜSTÜ YEDEKLER		-	299.529.957
1.13. DİĞER YEDEKLER		-	-
1.14. ÖZEL FONLAR		-	-
II. YEDEKLERDEN DAĞITIM		-	-
2.1. DAĞITILAN YEDEKLER		-	-
2.2. İKİNCİ TERTİP YASAL YEDEKLER (-)		-	-
2.3. ORTAKLARA PAY (-)		-	-
2.3.1. Hisse Senedi Sahiplerine		-	-
2.3.2. İmtiyazlı Hisse Senedi Sahiplerine		-	-
2.3.3. Katılma İntifa Senedi Sahiplerine		-	-
2.3.4. Kara İştirakli Tahvil Sahiplerine		-	-
2.3.5. Kâr ve Zarar Ortaklığı Belgesi Sahiplerine		-	-
2.4. PERSONELE PAY (-)		-	-
2.5. YÖNETİM KURULUNA PAY (-)		-	-
III. HİSSE BAŞINA KAR		-	-
3.1. HİSSE SENEDİ SAHİPLERİNE		-	-
3.2. HİSSE SENEDİ SAHİPLERİNE (%)		-	-
3.3. İMTİYAZLI HİSSE SENEDİ SAHİPLERİNE		-	-
3.4. İMTİYAZLI HİSSE SENEDİ SAHİPLERİNE (%)		-	-
IV. HİSSE BAŞINA TEMETTÜ		-	-
4.1. HİSSE SENEDİ SAHİPLERİNE		-	-
4.2. HİSSE SENEDİ SAHİPLERİNE (%)		-	-
4.3. İMTİYAZLI HİSSE SENEDİ SAHİPLERİNE		-	-
4.4. İMTİYAZLI HİSSE SENEDİ SAHİPLERİNE (%)		-	-

(*) Kar dağıtım tablosu konsolide olmayan finansal tablolar üzerinden düzenlenmiştir.

İlişikteki dipnotlar, bu konsolide finansal tabloların tamamlayıcı parçalarıdır.

Quick Sigorta Anonim Şirketi

31 Aralık 2021 Tarihi İtibarıyla Hazırlanan Konsolide Finansal Tablolara İlişkin Dipnotlar

(Para Birimi: Türk Lirası (TL) olarak ifade edilmiştir.)

1 Genel bilgiler

1.1 Ana şirketin adı ve grubun son sahibi

Quick Sigorta Anonim Şirketi (“Şirket”) 15 Aralık 2015 tarihinde Erdemoğlu Sigorta Anonim Şirketi ünvanı ile kurulmuştur. Şirket’in ünvanı 2016 yılında Quick Sigorta Anonim Şirketi olarak değiştirilmiş, söz konusu değişiklik 25 Mayıs 2016 tarih ve 9082 sayılı Türkiye Ticaret Sicil Gazetesi’nde yayımlanarak onaylanmıştır.

Şirket 30 Mart 2021 tarihinde MHR Gayrimenkul Yatırımları A.Ş.’nin (eski ünvanıyla “AND Anadolu Gayrimenkul Yatırımları A.Ş.”) %83,2’sine tekabül eden hisselerini 543.767.426 TL’ye satın almıştır. Söz konusu satın alma işlemi 9 Nisan 2021 tarih ve 10306 sayılı Türkiye Ticaret Sicil Gazetesi’nde yayınlanarak tescil edilmiştir. Ayrıca Şirket 31 Aralık 2021 tarihinde %100 oranında sermayedarı olarak 50.000.000 TL sermaye ile Quick Finansman A.Ş.’yi, 21 Aralık 2021 tarihinde %100 sermayedarı olarak 15.000.0000 TL sermaye ile Q Pay Teknoloji Hizmetleri A.Ş.’yi kurmuştur.

Şirket ve bağlı ortaklıkları birlikte bu raporda “Grup” olarak nitelendirilmektedir.

31 Aralık 2021 tarihi itibarıyla Grup’un nihai sahibi ve kontrol eden taraf gerçek kişi olan Mahmut Erdemoğlu’dur.

1.2 Kuruluşun ikametgahı ve yasal yapısı, şirket olarak olduğu ülke ve kayıtlı büronun adresi (veya eğer kayıtlı büronun olduğu yerden farklıysa, faaliyetin sürdürüldüğü esas yer)

Şirket, 2015 yılında kurulmuş olup, Türk Ticaret Kanunu (“TTK”) hükümlerine göre kurulmuş Anonim Şirket statüsündedir.

Şirket’in merkezi ve Genel Müdürlüğü İstanbul’da olup Şirket Maslak Mh. Maslak Meydan Sk. No:3 Veko Giz Plaza No:13-14 Sarıyer İstanbul adresinde faaliyet göstermektedir.

31 Aralık 2021 tarihi itibarıyla Şirket’in nominal sermayesi 61.900.000 TL (31 Aralık 2020: 61.900.000 TL) olup tamamı ödenmiştir.

1.3 İşletmenin fiili faaliyet konusu

Şirket kara araçları sorumluluk, kara araçları, kaza, hastalık/sağlık, nakliyat, yangın ve doğal afetler, genel zararlar, genel sorumluluk, kefalet ve destek branşlarında faaliyet göstermektedir. Şirket faaliyetlerini, 5684 Sayılı Sigortacılık Kanunu ile belirlenen esaslara göre yürütmektedir. Şirket, 6 Nisan 2017 tarihinde faaliyet izinlerini T.C. Hazine ve Maliye Bakanlığı Sigortacılık Genel Müdürlüğü’nden almış ve 12 Mayıs 2017 tarihi itibarıyla sigortacılık faaliyetlerine başlamıştır.

Şirket’in bağlı ortaklığı olan MHR Gayrimenkul Yatırımları A.Ş.’nin (“MHR Gayrimenkul”) ana faaliyet konusu, başta her türlü arsa ve arazi, bina ve depo olmak üzere buna benzer gayrimenkullerin ve diğer sabit kıymet ve gayri maddi hakların satın alınmasını, kiralanmasını ve kiralanın yerlerin üçüncü şahıslara kiralanmasını, yönetimini, geliştirilmesini, inşaatını, işletilmesini ve satılmasını ve bu tür faaliyetlerin yürütülmesine ilişkin her türlü sözleşmenin yapılmasını ve sonuçlandırılmasını içermektedir.

Şirket’in bağlı ortaklığı olan Quick Finansman A.Ş.’nin (“Quick Finansman”) ana faaliyet konusu 6361 sayılı Finansal Kiralama, Faktoring ve Finansman Şirketleri Kanunu kapsamında, her türlü mal ve hizmet alımı için finansman sağlamaktır.

Şirket’in bağlı ortaklığı olan Q Pay Teknoloji Hizmetleri A.Ş.’nin (“Q Pay”) ana faaliyet konusu kullanıcılarına finansal durum, tasarruf yönetimi, harcamalar ve para transferi gibi konularda teknolojik destek sunmaktır.

1.4 Kuruluşun faaliyetlerinin ve esas çalışma alanlarının niteliklerinin açıklanması

Şirket faaliyetlerini, 14 Haziran 2007 tarih ve 26552 sayılı Resmi Gazete’de yayımlanan 5684 sayılı Sigortacılık Kanunu (“Sigortacılık Kanunu”) ve bu kanuna dayanılarak T.C. Hazine ve Maliye Bakanlığı tarafından yayımlanan diğer yönetmelik ve düzenlemeler çerçevesinde yürütmekte olup; yukarıda 1.3 - İşletmenin fiili faaliyet konusu notunda belirtilen sigortacılık branşlarında faaliyetlerini sürdürmektedir.

1.5 Kategorileri itibarıyla dönem içinde çalışan personelin ortalama sayısı

Kategorileri itibarıyla dönem içinde çalışan personelin ortalama sayısı aşağıdaki gibidir:

	1 Ocak – 31 Aralık 2021	1 Ocak – 31 Aralık 2020
Üst düzey yöneticiler	7	9
Diğer	61	39
Toplam	68	48

1.6 Üst yönetime sağlanan ücret ve benzeri menfaatler

31 Aralık 2021 tarihinde sona eren hesap döneminde yönetim kurulu başkan ve üyeleriyle genel müdür, genel koordinatör, genel müdür yardımcıları gibi üst düzey yöneticilere sağlanan ücret ve benzeri menfaatlerin toplam tutarı (TL) aşağıda sunulmaktadır:

1 Ocak – 31 Aralık 2021: 12.382.347 TL

1 Ocak – 31 Aralık 2020: 5.654.333 TL

Quick Sigorta Anonim Şirketi

31 Aralık 2021 Tarihi İtibarıyla Hazırlanan

Konsolide Finansal Tablolara İlişkin Dipnotlar

(Para Birimi: Türk Lirası (TL) olarak ifade edilmiştir.)

1 Genel bilgiler (devamı)

1.7 Konsolide finansal tablolarda; yatırım gelirlerinin ve faaliyet giderlerinin (personel, yönetim, araştırma geliştirme, pazarlama ve satış, dışarıdan sağlanan fayda ve hizmetler ile diğer faaliyet giderleri) dağıtımında kullanılan anahtarlar

Grup tarafından hayat ve hayat dışı teknik karşılıkları karşılayan varlıkların yatırıma yönlendirilmesinden elde edilen tüm gelirler, teknik olmayan bölümden teknik bölüme aktarım hesaplamasına konu edilmiştir. Diğer yatırım gelirleri ise teknik olmayan bölüm altında sınıflandırılmıştır. Grup teknik bölüme aktardığı faaliyet giderlerini alt branşlara dağıtırken, cari dönemde üretilen poliçe sayısı, brüt yazılan prim miktarı ve hasar ihbar adedinin, son üç yıl içindeki ağırlıklı ortalamalarını dikkate almıştır.

1.8 Konsolide finansal tabloların tek bir şirket mi yoksa şirketler grubunu mu içerdiği

İlişikteki konsolide finansal tablolar, Ana Şirket olan Quick Sigorta A.Ş. ile bağlı ortaklıkları olan MHR Gayrimenkul, Quick Finansman ve Q Pay'ın finansal bilgilerini içermektedir.

1.9 Raporlayan işletmenin adı veya diğer kimlik bilgileri ve bu bilgide önceki raporlama döneminden sonra meydana gelen değişiklikler

Ana Şirket'in Ticaret Unvanı

: Quick Sigorta Anonim Şirketi

Ana Şirket'in Genel Müdürlüğü'nün Adresi

: Umut Sokak Quick Tower No: 12 Kat 7 Ataşehir / İstanbul

Şirket'in elektronik site adresi

: www.quicksigorta.com

1.10 Raporlama döneminden sonraki olaylar

Bilanço tarihinden sonra Grup'un faaliyetleri, bu faaliyetlerin kayıt ve belge düzeni ile Grup politikalarında herhangi bir değişiklik olmamıştır.

2 Önemli muhasebe politikalarının özeti

2.1 Hazırlık esasları

2.1.1 Konsolide finansal tabloların düzenlenmesinde kullanılan temeller ve kullanılan özel muhasebe politikalarıyla ilgili bilgiler

Grup konsolide finansal tablolarını, T.C Hazine ve Maliye Bakanlığı'nın sigorta ve reasürans şirketleri için öngördüğü esaslara, 14 Haziran 2007 tarih ve 26552 sayılı Resmi Gazete'de yayımlanan 5684 sayılı Sigortacılık Kanunu'na ("Sigortacılık Kanunu"), 18 Ekim 2019 tarihli Cumhurbaşkanlığı Kararnamesi ile kurulan Sigortacılık ve Özel Emeklilik Düzenleme ve Denetleme Kurumu ("SEDDK") tarafından yayımlanan düzenlemelere göre ve bunlar ile düzenlenmiş konular dışında Türkiye Muhasebe Standartları ("TMS") ve Türkiye Finansal Raporlama Standartları ("TFRS") hükümlerini içeren "Sigortacılık Muhasebe ve Finansal Raporlama Mevzuatı"na uygun olarak hazırlamaktadır.

Grup 31 Aralık 2021 tarihi itibarıyla, sigortacılık ile ilgili teknik karşılıklarını, 5684 Sayılı Sigortacılık Kanunu çerçevesinde çıkarılan ve 28 Temmuz 2010 tarih ve 27655 sayılı Resmi Gazete'de yayımlanarak 30 Eylül 2010 tarihi itibarıyla yürürlüğe girmiş olan değişiklik sonrası "Sigorta ve Reasürans ile Emeklilik Şirketlerinin Teknik Karşılıklarına ve Bu Karşılıkların Yatırılacağı Varlıklara İlişkin Yönetmelik" ve ilgili diğer mevzuat çerçevesinde hesaplamış ve finansal tablolara yansıtmıştır.

Kamu Gözetimi, Muhasebe ve Denetim Standartları Kurumu ("KGK") tarafından 20 Ocak 2022 tarihinde yayımlanan duyuru ile Tüketici Fiyat Endeksi ("TÜFE") oranlarına göre son üç yılın genel satın alım gücündeki kümülatif değişiklik %74,41 olarak gerçekleştiğinden, TFRS uygulayan işletmelerin 2021 yılına ait finansal tablolarında TMS 29 "Yüksek Enflasyonlu Ekonomilerde Finansal Raporlama" standardı kapsamında herhangi bir düzeltme yapmalarına gerek bulunmadığı belirtilmiştir. Ekli konsolide finansal tablolarda TMS 29'a göre enflasyon düzeltmesi yapılmamıştır.

2.1.2 Konsolide finansal tabloların anlaşılması için uygun olan diğer muhasebe politikaları

Diğer muhasebe politikaları

Diğer muhasebe politikalarına ilişkin bilgiler, yukarıda 2.1.1 – *Konsolide finansal tabloların düzenlenmesinde kullanılan temeller ve kullanılan özel muhasebe politikalarıyla ilgili bilgiler* kısmında ve bu raporun müteakip bölümlerinde her biri kendi başlığı altında açıklanmıştır.

2.1.3 Geçerli olan ve raporlama para birimi

İlişikteki konsolide finansal tablolar, Grup'un geçerli ve raporlama para birimi olan Türk Lirası ("TL") cinsinden sunulmuştur.

2.1.4 Konsolide finansal tablolarda sunulan tutarların yuvarlanma derecesi

TL olarak verilen konsolide finansal bilgiler, en yakın tam TL değerine yuvarlanarak gösterilmiştir.

2.1.5 Konsolide finansal tabloların düzenlenmesine kullanılan ölçüm temeli

Konsolide finansal tablolar, güvenilir ölçümü mümkün olması durumunda gerçeğe uygun değerleri ile ölçülen yatırım amaçlı gayrimenkuller hariç tarihi maliyet esasına göre hazırlanmıştır.

Quick Sigorta Anonim Şirketi

31 Aralık 2021 Tarihi İtibarıyla Hazırlanan Konsolide Finansal Tablolara İlişkin Dipnotlar

(Para Birimi: Türk Lirası (TL) olarak ifade edilmiştir.)

2 Önemli muhasebe politikalarının özeti (devamı)

2.2 Konsolidasyon

Konsolide finansal tabloların hazırlanmasında 31 Aralık 2008 tarih ve 27097 sayılı Resmi Gazete’de yayımlanan “Sigorta ve Reasürans Şirketleri ile Emeklilik Şirketlerinin Konsolide Finansal Tablolarının Düzenlenmesine İlişkin Tebliğ” (“Konsolidasyon Tebliği”) gereğince ve TFRS 10 - *Konsolide Finansal Tablolar* standardında belirlenen yöntem, usul ve esaslara uyulmaktadır.

Bağlı Ortaklık; Şirket’in ya (a) doğrudan ve/veya dolaylı olarak kendisine ait olan ve Şirket’in, üzerinde oy haklarına sahip olduğu hisseler neticesinde şirketlerdeki hisselerle ilgili oy hakkının %50’den fazlasını kullanma yetkisine sahip olduğu ya da (b) oy hakkının %50’den fazlasını kullanma yetkisine sahip olmamakla birlikte finansal ve işletme politikaları üzerinde fiili hâkimiyet etkisini kullanmak suretiyle, finansal ve işletme politikalarını Şirket’in menfaatleri doğrultusunda kontrol etme yetkisi ve gücüne sahip olduğu şirketleri ifade eder. Şirket’in başka bir şirketi kontrol edip etmediğinin değerlendirilmesinde dönüştürülebilir veya kullanılabilir potansiyel oy haklarının varlığı da göz önünde bulundurulur.

Kontrol, ilgili tebliğde bir tüzel kişinin sermayesinin asgari yüzde elli birine sahip olma şartı aranmaksızın, çoğunluğuna doğrudan veya dolaylı olarak sahip olunması veya bu çoğunluğa sahip olunmama ile birlikte imtiyazlı payların elde bulundurulması veya diğer hissedarlarla yapılan anlaşmalara istinaden oy hakkının çoğunluğu üzerinde tasarrufta bulunulması suretiyle veya herhangi bir suretle yönetim kurulu üyelerinin karara esas çoğunluğunu atayabilme ya da görevden alma gücünün elde bulundurulması olarak tanımlanmış olup, TFRS 10 hükümlerine göre bağlı ortaklıklar, faaliyet sonuçları, varlık ve özkaynak büyüklükleri bazında önemlilik ilkesi çerçevesinde, tam konsolidasyon yöntemi kullanılmak suretiyle konsolide edilmektedir. Tam konsolidasyon yöntemine göre bağlı ortaklıkların varlık, yükümlülük, gelir, gider ve bilanço dışı kalemlerinin yüzde yüzü ana ortaklığın varlık, yükümlülük, gelir ve gider kalemleri ile birleştirilmektedir.

Konsolide finansal tablolar, yukarıda yer alan hususlar kapsamında, ana ortaklık Quick Sigorta A.Ş. ile bağlı ortaklıkları olan MHR Gayrimenkul, Quick Finansman ve Q Pay’e ait hesapları içerir. Konsolidasyon kapsamına dahil edilen şirketlerin konsolide finansal tabloları Grup tarafından uygulanan muhasebe politikaları ve sunum biçimleri gözetilerek 5684 sayılı Sigortacılık Kanunu ile T.C. Hazine ve Maliye Bakanlığı’nın sigorta ve reasürans şirketleri ile emeklilik şirketleri için öngördüğü esaslara uygun olarak hazırlanmıştır.

Şirket’in bağlı ortaklıklarındaki yatırımların kayıtlı değerleri ile bağlı ortaklık sermayelerinin Grup’a ait olan kısımları netleştirilmiştir. Konsolidasyon kapsamındaki ortaklık arasındaki işlemler ve bu işlemlerden kaynaklanan bakiyeler ile gerçekleştirilmemiş karlar ve zararlar karşılıklı olarak mahsup edilmiştir.

31 Aralık 2021 ve 31 Aralık 2020 tarihleri itibarıyla Şirket’in bağlı ortaklıklarına ilişkin bilgiler ve ortaklık oranları aşağıda gösterilmektedir:

Bağlı Ortaklık	Faaliyet Konusu	Geçerli para birimi	31 Aralık 2021 tarihi itibarıyla etkin ortaklık oranı (%)	31 Aralık 2020 tarihi itibarıyla etkin ortaklık oranı (%)
MHR Gayrimenkul Yatırımları A.Ş.	Gayrimenkul yönetimi	TL	83,20	-
Quick Finansman A.Ş.	Tüketici Finansmanı	TL	100,00	-
	Teknolojik Danışmanlık			
Q Pay Teknoloji Hizmetleri A.Ş.	Hizmetleri	TL	100,00	-

Bağlı ortaklıklar, faaliyetleri üzerindeki kontrolün Grup’a transfer olduğu tarihten itibaren konsolidasyon kapsamına alınıyor ve kontrolün ortadan kalktığı tarihte de konsolidasyon kapsamından çıkartılır. Bağlı ortaklıklar için uygulanan muhasebe politikaları Grup tarafından uygulanan muhasebe politikaları ile tutarlılığın sağlanması amacıyla değiştirilir.

Yıl içinde satın alınan veya elden çıkarılan bağlı ortaklıkların sonuçları, satın alım tarihinden sonra veya elden çıkarma tarihine kadar konsolide gelir tablosuna dahil edilir.

Kontrol gücü olmayan paylar, kontrol gücü olmayan hissedarlarının bağlı ortaklıkların net varlıklarındaki ve dönem faaliyet sonuçlarındaki payını gösterir. Bu detaylar konsolide bilanço ve konsolide gelir tablosunda ayrı olarak gösterilir. Kontrol gücü olmayan paylara ait zararlar bağlı ortaklıkların hisselerine ait kontrol gücü olmayan hissedarların çıkarlarından fazla ise, kontrol gücü olmayan payların bağlayıcı yükümlülükleri olmadığı takdirde kontrol gücü olmayan paylara ait zararlar çoğunluğun çıkarları aleyhine sonuçlanabilir.

2.3 Bölüm raporlaması

Bir faaliyet bölümü, Grup’un faaliyet gösterdiği iş alanlarının, diğer faaliyet bölümleri ile yapılan işlemlerden doğan hasılat ve harcamalar dahil, hasılat elde eden ve harcama yapabilen ve Yönetim Kurulu (karar almaya yetkili mercii olarak) tarafından faaliyet sonuçları düzenli bir şekilde gözden geçirilen, performansı ölçülen ve finansal bilgileri ayırt edilebilen bir parçasıdır. Grup’un faaliyet gösterdiği ana coğrafi alan Türkiye olduğu için coğrafi bölümlere göre raporlama sunulmamıştır. Grup’un bölümlere göre faaliyet raporlamasına ilişkin bilgiler TFRS 8 - *Faaliyet Bölümleri* standardı kapsamında Not 5’te açıklanmıştır.

Quick Sigorta Anonim Şirketi

31 Aralık 2021 Tarihi İtibarıyla Hazırlanan Konsolide Finansal Tablolara İlişkin Dipnotlar

(Para Birimi: Türk Lirası (TL) olarak ifade edilmiştir.)

2 Önemli muhasebe politikalarının özeti (devamı)

2.4 Yabancı para karşılıkları

İşlemler, Grup'un geçerli para birimi olan TL olarak kaydedilmektedir. Yabancı para cinsinden gerçekleştirilen işlemler, işlemlerin gerçekleştirildiği tarihlerdeki geçerli olan kurlardan kaydedilmektedir. Raporlama dönemi sonu itibarıyla, yabancı para cinsinden olan parasal varlık ve yükümlülükler, raporlama dönemi sonundaki kurlardan TL'ye çevrilmekte ve çevrim sonucu oluşan çevrim farkları sonucun pozitif veya negatif olmasına göre ilişikteki konsolide finansal tablolarda kambiyo karları ve kambiyo zararları hesaplarına yansıtılmaktadır.

2.5 Maddi duran varlıklar

Yatırım amaçlı gayrimenkuller hariç maddi duran varlıklar maliyet tutarları ile izlenmektedir. Daha sonraki dönemlerde maddi duran varlıklar varsa değer düşüklüğü için ayrılan karşılıklar düşülmek suretiyle maliyet tutarı olarak kabul edilmiştir.

Maddi duran varlıkların elden çıkarılmasından doğan kazanç ve kayıplar net elden çıkarma hâsılatı ile ilgili maddi duran varlığın net defter değerinin arasındaki fark olarak hesaplanmakta ve ilgili dönemin konsolide gelir tablosuna yansıtılmaktadır.

Maddi duran varlıklara yapılan normal bakım ve onarım harcamaları gider olarak muhasebeleştirilmektedir.

Maddi duran varlıklar üzerinde rehin, ipotek ve benzeri herhangi bir takyidat bulunmamaktadır.

Muhasebe tahminlerinde, cari döneme önemli bir etkisi olan ya da sonraki dönemlerde önemli bir etkisi olması beklenen değişiklik bulunmamaktadır.

Maddi duran varlıklar için ilgili amortisman payları faydalı ömürleri esas alınarak maliyet değerleri üzerinden doğrusal amortisman yöntemi kullanılarak hesaplanmaktadır.

Maddi duran varlıkların amortismanında kullanılan oranlar ve tahmini ekonomik ömür olarak öngörülen süreler aşağıdaki gibidir:

Maddi duran varlıklar	Tahmini ekonomik ömür (Yıl)	Amortisman oranı (%)
Gayrimenkuller (Kiralama yoluyla elde edilmiş)	2	50
Demirbaş ve tesisatlar	3 – 15	6,7 – 25
Motorlu taşıtlar	5	20
Diğer maddi varlıklar (özel maliyet bedelleri dahil)	5	20

2.6 Yatırım amaçlı gayrimenkuller

Yatırım amaçlı gayrimenkuller, kira geliri veya değer artış kazancı ya da her ikisini birden elde etmek amacıyla elde tutulmaktadır. Grup, yatırım amaçlı gayrimenkullerinin ilk kayıtlara alınmaları sonrası, mesleki yeterliliğe sahip bağımsız değerlendirme uzmanlarının belirlediği gerçeğe uygun değerlerinden konsolide finansal tablolarında göstermektedir. Yatırım amaçlı gayrimenkuller, satılmaları veya kullanılamaz hale gelmeleri ve satışından gelecekte herhangi bir ekonomik yarar sağlanamayacağı belirlenmesi durumunda bilanço dışı bırakılırlar. Yatırım amaçlı gayrimenkulün kullanım süresini doldurmasından veya satışından kaynaklanan kar/zarar, oluştuğu dönemde konsolide gelir tablosuna dahil edilmektedir.

Grup'un yatırım amaçlı gayrimenkullerinin 31 Aralık 2021 tarihi itibarıyla kayıtlarındaki gerçeğe uygun değeri 1.167.120.000 TL'dir (31 Aralık 2020: 123.130.000 TL).

2.7 Maddi olmayan duran varlıklar

Grup'un maddi olmayan duran varlıkları haklardan ve şerefiyeden oluşmaktadır.

Maddi olmayan duran varlıklar TMS 38 - *Maddi Olmayan Duran Varlıkların Muhasebeleştirilmesi Standardı* uyarınca kayıtlara maliyet bedelleri üzerinden alınmaktadır.

Grup, maddi olmayan duran varlıklara ilişkin tükenme paylarını, ilgili varlıkların faydalı ömürlerine göre doğrusal amortisman yöntemini kullanarak maliyet değerleri üzerinden ayırmaktadır.

Maddi olmayan duran varlıkların itfa süreleri 3 ila 5 yıldır.

2.8 Finansal varlıklar

Grup, finansal varlıklarını "Satılmaya hazır finansal varlıklar", "Alım satım amaçlı finansal varlıklar" ve "Krediler ve alacaklar (Esas faaliyetlerden alacaklar)" olarak sınıflandırmakta ve muhasebeleştirilmektedir. Esas faaliyetlerden alacaklar, sigorta sözleşmelerinden kaynaklanan alacaklar olup finansal varlık olarak sınıflandırılmaktadır.

Alım satım amaçlı finansal varlıklar:

Alım satım amaçlı finansal varlıklar, yakın bir tarihte satılmak veya geri satın alınmak amacıyla edinilen ve ilk muhasebeleştirme sırasında birlikte yönetilen ve kısa dönemde kar elde etme konusunda belirgin bir eğilimin bulunduğu yönünden kanıt bulunan finansal araçlardan oluşan varlıklardır. Alım satım amaçlı finansal varlıklar kayda alınmalarını izleyen dönemlerde gerçeğe uygun değerleri üzerinden değerlendirilir.

Quick Sigorta Anonim Şirketi

31 Aralık 2021 Tarihi İtibarıyla Hazırlanan Konsolide Finansal Tablolara İlişkin Dipnotlar

(Para Birimi: Türk Lirası (TL) olarak ifade edilmiştir.)

2 Önemli muhasebe politikalarının özeti (devamı)

2.8 Finansal varlıklar (devamı)

Satılmaya hazır finansal varlıklar:

Grup tarafından elde tutulan ve aktif bir piyasada işlem gören borçlanma araçları satılmaya hazır finansal varlıklar olarak sınıflandırılmakta ve kayda alınmalarını izleyen dönemlerde gerçeğe uygun değerleri ile değerlendirilmektedir.

Gerçeğe uygun değere esas teşkil eden fiyat oluşumlarının aktif piyasa koşulları içerisinde gerçekleşmemesi durumunda gerçeğe uygun değer güvenilir bir şekilde belirlenmediği kabul edilmekte ve etkin faiz yöntemine göre hesaplanan iskonto edilmiş değer gerçeğe uygun değer olarak dikkate alınmaktadır. Satılmaya hazır finansal varlıklar olarak sınıflanan sermayede payı temsil eden menkul değerler teşkilatlanmış piyasalarda işlem görmesi ve/veya gerçeğe uygun değeri güvenilir bir şekilde belirlenebilmesi durumunda gerçeğe uygun değerleri ile kayıtlara yansıtılır. Söz konusu varlıkların teşkilatlanmış piyasalarda işlem görmedikleri ve gerçeğe uygun değerlerinin güvenilir bir şekilde belirlenmediği durumda, değer kaybı ile ilgili karşılık düşüldükten sonra maliyet bedelleri ile konsolide finansal tablolara yansıtılır. Satılmaya hazır finansal varlıkların gerçeğe uygun değerlerindeki değişikliklerden kaynaklanan "Gerçekleşmemiş kâr ve zararlar" ilgili finansal varlığa karşılık gelen değer tahsili, varlığın satılması, elden çıkarılması veya zafiyete uğraması durumlarından birinin gerçekleşmesine kadar dönemin konsolide gelir tablosuna yansıtılmamakta ve özsermaye içindeki "Finansal varlıkların değerlendirilmesi" hesabında izlenmektedir. Söz konusu finansal varlıklar vade geliminde veya elden çıkarıldığında özsermaye içinde muhasebeleştirilen birikmiş gerçeğe uygun değer farkları konsolide gelir tablosuna yansıtılmaktadır.

Grup her bilanço tarihinde, finansal varlıklarının değer düşüklüğü ile ilgili nesnel kanıt olup olmadığını değerlendirir. Satılmaya hazır olarak sınıflandırılan hisse senetlerinin gerçeğe uygun değerinin maliyetinin altına önemli ölçüde ve uzun süreli olarak düşmesi değer düşüklüğü göstergesi olarak değerlendirilir. Satılmaya hazır finansal varlıkların değer düşüklüğü ile ilgili nesnel kanıtları varlığı durumunda ilgili finansal varlığın elde etme maliyeti ile gerçeğe uygun değeri arasındaki farklar daha sonraki dönemlerde özsermayeden çıkarılıp konsolide gelir tablosunda muhasebeleştirilir. Sermaye araçları ile ilgili konsolide gelir tablosuna kaydedilen değer düşüklüğü giderleri, konsolide gelir tablosundan ters çevrilmez.

Krediler ve alacaklar (Esas faaliyetlerden alacaklar)

Kredi ve alacaklar, sabit veya belirlenebilir nitelikte ödemelere sahip olan, aktif bir piyasada işlem görmeyen ve borçluya para, mal ve hizmet sağlama yoluyla yaratılan türev olmayan finansal varlıklardır. Şirket'in konsolide finansal tablolarında kredi ve alacaklar, var ise değer düşüklüğü için ayrılan karşılık tutarı düşülerek, itfa edilmiş maliyet bedelleri üzerinden muhasebeleştirilmektedir.

Aktif bir piyasada işlem görmeyen yatırımlar için gerçeğe uygun değer, değer belirleme yöntemleri kullanılarak hesaplanmakta; faiz, vade ve benzeri diğer koşullar bakımından aynı nitelikli piyasalarda işlem gören benzer menkul değerlerin piyasa fiyatları baz alınarak gerçeğe uygun değer tespiti yapılmaktadır.

Menkul değerlerin alım ve satım işlemleri teslim tarihinde muhasebeleştirilmektedir. Finansal varlıklar, Grup bu varlıkların üzerindeki sözleşmeye bağlı haklardaki kontrolü kaybettiği zaman kayıtlardan çıkarılır. Bu durum bu hakların gerçekleşmesi, vadesinin dolması veya teslim edilmesi durumunda oluşur.

Grup'un 31 Aralık 2021 tarihi itibarıyla 407.943.044 TL değerinde satılmaya hazır finansal varlıkları ve 707.059.821 TL değerinde alım satım amaçlı finansal varlıkları bulunmaktadır (31 Aralık 2020: 17.770.466 TL tutarında vadeye kadar elde tutulacak finansal varlıklar ve 312.195.425 TL tutarında alım satım amaçlı finansal varlıklar).

Varlıklarda değer düşüklüğü

Finansal varlıklarda değer düşüklüğü

Grup her raporlama döneminde, bir finansal varlık veya finansal varlık grubunun değer düşüklüğüne uğradığına ilişkin ortada tarafsız göstergelerin bulunup bulunmadığı hususunu değerlendirir. Bir finansal varlık ya da finansal varlık grubu, sadece ve sadece ilgili varlığın ilk muhasebeleştirilmesinden sonra bir veya birden fazla zarar/kayıp olayının meydana geldiğine ve söz konusu zarar olayının ilgili finansal varlığın veya varlık grubunun güvenilir bir biçimde tahmin edilebilen gelecekteki tahmini nakit akışları üzerindeki etkisi sonucunda değer düşüklüğüne uğradığına ilişkin tarafsız bir göstergenin bulunması durumunda değer düşüklüğüne uğradığı varsayılır ve değer düşüklüğü zararı oluşur.

Alacaklar, tahsil edilemeyecek riskine karşı özel karşılıkları düşüldükten sonraki net tutarlarıyla gösterilmiştir. Kredi ve alacaklar tutarlarının tahsil edilemeyecek olduğunu düzenli incelemeler neticesinde gösteren bir durumun söz konusu olması halinde alacaklar için tahsil edilebileceği tutara kadar özel karşılık ayrılır. Değer düşüklüğü kayıtlara alındıktan sonra oluşan bir olay eğer değer düşüklüğünün geri çevrilmesini nesnel olarak sağlıyorsa değer düşüklüğü geri çevrilir. İtfa edilmiş maliyet ile ölçülen finansal varlıklardaki değer düşüklüğünün geri çevrilmesi konsolide gelir tablosundan yapılır.

Maddi duran varlıklarda değer düşüklüğü

Grup, her raporlama döneminde varlıklarının değer düşüklüğüne uğramış olabileceğine dair herhangi bir belirtinin bulunup bulunmadığını değerlendirmektedir. Böyle bir belirtinin mevcut olması durumunda ilgili varlığın geri kazanılabilir tutarını "TMS 36 – Varlıklarda Değer Düşüklüğüne İlişkin Türkiye Muhasebe Standardı" çerçevesinde tahmin etmekte ve geri kazanılabilir tutarın ilgili varlığın defter değerinin altında olması durumunda değer düşüklüğü karşılığı ayırmaktadır.

Quick Sigorta Anonim Şirketi

31 Aralık 2021 Tarihi İtibarıyla Hazırlanan Konsolide Finansal Tablolara İlişkin Dipnotlar

(Para Birimi: Türk Lirası (TL) olarak ifade edilmiştir.)

2 Önemli muhasebe politikalarının özeti (devamı)

2.9 Türev finansal araçlar

31 Aralık 2021 tarihi itibarıyla Grup'un türev finansal aracı bulunmamaktadır (31 Aralık 2020: Bulunmamaktadır).

2.10 Finansal varlıkların netleştirilmesi

Finansal varlıklar ve borçlar, Grup'un netleştirmeye yönelik bir hakka veya yaptırım gücüne sahip olması ve ilgili finansal aktif ve pasif net tutarları üzerinden tahsil etme/ödeme niyetinde olması veya ilgili finansal varlığı ve borcu eşzamanlı olarak sonuçlandırma hakkına sahip olması durumlarında konsolide bilançoda net tutarları üzerinden gösterilmektedir.

Gelir ve giderler, sadece Raporlama Standartları'nca izin verildiği sürece veya Grup'un alım satım işlemleri gibi benzer işlemler sonucu oluşan kar ve zararlar için net olarak gösterilmektedir.

2.11 Nakit ve nakit benzeri varlıklar

Nakit akış tablolarının hazırlanmasına esas olan “*nakit ve nakit benzerleri*”; Grup'un serbest kullanımında olan veya bloke olarak tutulmayan vadesiz banka mevduatı ile orijinal vadesi 3 aydan kısa olan vadeli banka mevduatı, banka garantili ve üç aydan kısa vadeli kredi kartı alacaklarından oluşmaktadır.

2.12 Sermaye

31 Aralık 2021 ve 31 Aralık 2020 tarihleri itibarıyla, Şirket'in sermaye ve ortaklık yapısı aşağıdaki gibidir:

Adı	31 Aralık 2021		31 Aralık 2020	
	Pay tutarı (TL)	Pay oranı (%)	Pay tutarı (TL)	Pay oranı (%)
Mahmut Erdemoğlu	36.426.086	58,85	52.615.000	85,00
Mine Erdemoğlu	3.095.000	5,00	3.095.000	5,00
Gökay Erdemoğlu	3.095.000	5,00	3.095.000	5,00
Maher Yatırım Holding A.Ş.	3.095.000	5,00	3.095.000	5,00
Türkay Erdemoğlu	3.095.000	5,00	-	-
Diğer Gerçek Kişiler (*)	13.093.914	21,15	-	-
Ödenmiş sermaye	61.900.000	100,00	61.900.000	100,00

(*) Şirket ortaklarından Mahmut Erdemoğlu, sahip olduğu 52.615.000 adet Şirket hissesinden 3.095.000 adedini Türkay Erdemoğlu'na, 13.093.914 adet hisse senedini de çoğunluğu Şirket yöneticisi olan diğer gerçek kişilere 2021 yılı içinde devretmiştir. Devirler SEDDK'ya bildirilmiş ve pay defterine işlenmiştir.

Dönem içinde yapılan sermaye artırımları ve kaynakları

Şirket dönem içerisinde sermaye artırımını gerçekleştirilmemiştir (1 Ocak – 31 Aralık 2020: Bulunmamaktadır).

Sermayeyi temsil eden hisse senetlerine tanınan imtiyazlar

Şirket'in 31 Aralık 2021 tarihi itibarıyla nominal sermayesi 61.900.000 TL (31 Aralık 2020: 61.900.000 TL)'dir. Bu sermaye her biri 1 TL (31 Aralık 2020: 1 TL) değerinde 61.900.000 adet (31 Aralık 2020: 61.900.000 adet) hisseye ayrılmış olup bu hisselerin tamamı nama yazılıdır.

Şirket'te kayıtlı sermaye sistemi

Şirket kayıtlı sermaye sistemine dahil değildir.

Şirket'in geri satın alınan kendi hisseleri

Bulunmamaktadır (31 Aralık 2020: Bulunmamaktadır).

Quick Sigorta Anonim Şirketi

31 Aralık 2021 Tarihi İtibarıyla Hazırlanan

Konsolide Finansal Tablolara İlişkin Dipnotlar

(Para Birimi: Türk Lirası (TL) olarak ifade edilmiştir.)

2 Önemli muhasebe politikalarının özeti (devamı)

2.13 Sigorta ve yatırım sözleşmeleri – sınıflandırma

Police sahibinin olumsuz etkilenmesine neden olan, önceden tanımlanmış gelecekteki belirsiz bir olayın (sigorta ile teminat altına alınan olay) gerçekleşmesi durumunda, Grup'un police sahibinin zararını tazmin etmeyi kabul etmek suretiyle önemli bir sigorta riskini kabullendiği sözleşmeler sigorta sözleşmesi olarak sınıflandırılmaktadır. Sigorta riski, finansal risk dışında kalan riskleri kapsamaktadır. Sigorta sözleşmeleri kapsamında alınmış olan bütün primler yazılan primler hesabı altında gelir olarak muhasebeleştirilmektedir. Grup tarafından üretilen temel sigorta sözleşmeleri aşağıda da anlatıldığı gibi yangın, kaza, ferdi kaza, yangın ve kara araçları başta olmak üzere hayat dışı branşlardaki sigorta sözleşmeleridir.

Kaza sigortası sözleşmeleri (mesuliyet, bireysel kaza ve motor) iki temel amaca hizmet etmektedir. Bu sözleşmeler sigortalıyı, sigortalı kıymetin hasar riskine ve üçüncü kişilere verilebilecek hasar riskine karşı korumaktadır.

Yangın sigortası sözleşmeleri, endüstriyel, ticari ve bireysel olarak üçe ayrılır. Sigortalı, esas olarak yangın, yıldırım, infilak gibi risklerden kaynaklanan fiziksel kayıp ve hasara karşı sigortalanır, sigortalı ve sigortacının anlaşmaları durumunda sel, su baskını, dahili su, deprem, terör gibi risklerden kaynaklanacak hasarlarda police kapsamına dahil edilebilir. Kar kaybı maddesi ile sigortalı sigorta sözleşmesinin içerdiği bir olay sonucu operasyonun kısmi ve tamamıyla durmasından kaynaklanan ciro kayıplarına karşı korunmaktadır.

Nakliyat sigorta sözleşmeleri nakliyat sigortası (tekne, kara veya hava nakil vasıtaları) ve taşıma halindeki mal sigortalarını kapsamaktadır.

Grup'un, Tarım Sigortaları Havuzu ("TARSİM") tarafından üretilen tarım sigortaları ve Doğal Afet Sigortaları Kurumu ("DASK") tarafından üretilen zorunlu deprem sigortası sözleşmeleri de bulunmaktadır. Teknik Karşılıklarla ilgili Mevzuatın Uygulamasına İlişkin 2009/9 sayılı sektör duyurusunda, DASK ve TARSİM ile ilgili prim üretimlerinin sigorta şirketlerinin kendi prim üretimi gibi dikkate alınması; ilgili branşların altında muhasebeleştirilmesi ve anılan prim üretimlerine ilişkin tüm işlemlerin diğer prim üretimlerinden herhangi bir fark olmaksızın yürütülmesi gerektiği bildirilmiştir. Grup, ilgili prim üretimine ilişkin işlemler sektör duyurusuna uygun olarak konsolide finansal tablolara diğer branşlarda olduğu gibi yansıtılmış olup alınan ve devredilen primler ile bunlara ilişkin alınan ve verilen komisyonlar ertelemeye tabi tutulmuştur.

Reasürans Sözleşmeleri

Reasürans, sigortacının taşıdığı rizikoların bir kısmını başka şirketlere ("Reasürör") devretmesidir. Bir başka ifade ile sigortacının sorumluluğunun sigortalanması yani sigortanın sigortasıdır. Reasürans sözleşmeleri, Grup tarafından imzalanan bir veya daha fazla sigorta sözleşmesiyle ilgili oluşabilecek kayıplar için Grup ve reasürans şirketi tarafından yürürlüğe konulan, bedeli ödenen sigorta sözleşmeleridir. Grup'un 31 Aralık 2021 tarihi itibarıyla motor dışı branşlarda eksedan ve kotpar şeklinde birlikte çalışan ve tüm branşları içeren bölüşmeli reasürans tetresi mevcuttur. Bölüşmesiz reasürans anlaşması olarak; kasko branşında konservasyon payına isabet eden ve 75.000 EUR üzeri hasarlarda devreye giren, 500.000 EUR'ya kadar koruma sağlayan motor hasar fazlası tetresi bulunmaktadır. Yangın, Mühendislik, Nakliyat, Kaza branşlarını kapsayan ve yine konservasyon payına isabet eden, 375.000 EUR üzeri hasarlarda devreye giren ve toplamda 3 dilimden oluşan oto-dışı hasar fazlası tetresi 750.000 EUR'a kadar risk ve olay başına koruma sağlarken, 750.000 EUR üzeri hasarlarda olay başına ve katastrofik riskler için çalışmaktadır ve toplamda 10.000.000 EUR'ya kadar koruma sağlamaktadır.

Sosyal Güvenlik Kurumu'na Devredilen Primler

25 Şubat 2011 tarihinde Resmi Gazete'de yayımlanan 6111 sayılı "Bazı Alacakların Yeniden Yapılandırılması ile Sosyal Sigortalar ve Genel Sağlık Sigortası Kanun ve Diğer Bazı Kanun ve Kanun Hükmünde Kararnemelerde Değişiklik Yapılması Hakkında Kanun'un ("Kanun") 59'uncu maddesiyle değişen 2918 sayılı Karayolları Trafik Kanunu'nun 98'inci maddesi ile trafik kazaları nedeniyle ilgililere yapılan sağlık hizmet bedellerinin tahsil ve tasfiyesi yeni usul ve esaslara bağlanmıştır. Bu çerçevede trafik kazaları sebebiyle bütün resmi ve özel sağlık kurum ve kuruluşlarının sundukları sağlık hizmet bedelleri kazazedenin sosyal güvencesi olup olmadığına bakılmaksızın Sosyal Güvenlik Kurumu ("SGK") tarafından karşılanacaktır. Yine Kanun'un Geçici 1'inci maddesine göre Kanun'un yayımlandığı tarihten önce meydana gelen trafik kazaları nedeniyle sunulan sağlık hizmetleri bedellerinin SGK tarafından karşılanması hükme bağlanmıştır. Kanun'un söz konusu maddeleri çerçevesinde oluşacak hizmet bedelleri ile ilgili olarak sigorta şirketlerinin yükümlülüğü, T.C. Hazine ve Maliye Bakanlığı tarafından yayımlanan 27 Ağustos 2011 tarihli "Trafik Kazaları Nedeniyle İlgililere Sunulan Sağlık Hizmet Bedellerinin Tahsiline İlişkin Usul ve Esaslar Hakkında Yönetmelik", 15 Eylül 2011 tarih ve 2011/17 sayılı "Trafik Kazaları Nedeniyle İlgililere Sunulan Sağlık Hizmet Bedellerinin Tahsiline İlişkin Usul ve Esaslar Hakkında Yönetmelik Uygulamasına İlişkin Usul ve Esaslar Hakkında Genelge" ve 17 Ekim 2011 tarih ve 2011/18 sayılı "Sosyal Güvenlik Kurumu'na Tedavi Masraflarına İlişkin Yapılan Ödemelerin Muhasebeleştirilmesine ve Sigortacılık Hesap Planında Yeni Hesap Kodu Açılmasına Dair Genelge"de, 16 Mart 2012 tarih ve 2012/3 sayılı "Trafik Kazaları Nedeniyle İlgililere Sunulan Sağlık Hizmet Bedellerinin Tahsiline İlişkin Usul ve Esaslar Hakkında Yönetmelik Uygulamasına İlişkin Usul ve Esaslar Hakkında Genelge"de Değişiklik Yapılmasına İlişkin Genelge" ve 30 Nisan 2012 tarih ve 2012/6 sayılı "Trafik Kazaları Nedeniyle İlgililere Sunulan Sağlık Hizmet Bedellerinin Tahsiline İlişkin Usul ve Esaslar Hakkında Yönetmelikte Yapılan Değişikliğe İlişkin Sektör Duyurusu"nda açıklanan esaslara göre belirlenmiştir. Bu çerçevede, Kanun'un Geçici 1'inci maddesine göre Kanun'un yayımlandığı tarihten sonra meydana gelen trafik kazalarından kaynaklanan tedavi masraflarıyla ilgili olmak üzere, Şirket'in "Zorunlu Taşımacılık Sigortası", "Zorunlu Trafik Sigortası" ve "Zorunlu Koltuk Ferdi Kaza Sigortası" branşlarında 25 Şubat 2011 tarihinden sonra yapılan poliçelere ilişkin olarak Yönetmelik ve 2011/17 sayılı Genelge kapsamında belirlenen primleri SGK'ya aktarması gerekmektedir. Grup yukarıda anlatılan esaslar çerçevesinde 1 Ocak – 31 Aralık 2021 hesap döneminde 98.489.837 TL (1 Ocak – 31 Aralık 2020: 113.492.255 TL tutarında devredilen primi "SGK'ya aktarılan primler" hesabı altında muhasebeleştirmiştir.

Quick Sigorta Anonim Şirketi

31 Aralık 2021 Tarihi İtibarıyla Hazırlanan Konsolide Finansal Tablolara İlişkin Dipnotlar

(Para Birimi: Türk Lirası (TL) olarak ifade edilmiştir.)

2 Önemli muhasebe politikalarının özeti (devamı)

2.13. Sigorta ve yatırım sözleşmeleri – sınıflandırma (devamı)

Türkiye Motorlu Taşıtlar Bürosu'na Devredilen Primler

11 Temmuz 2017 tarih ve 30121 sayılı Resmî Gazete'de yayımlanan Karayolları Motorlu Araçlar Zorunlu Mali Sorumluluk Sigortasında Tarife Uygulama Esasları Hakkında Yönetmelikte Değişiklik Yapılmasına Dair Yönetmelik ile, 12 Nisan 2017 tarihinden itibaren geçerli olmak üzere "Riskli Sigortalılar Havuzu" kurulmuştur. Söz konusu yönetmelikle birlikte yürürlüğe giren Riskli Sigortalılar Havuzu Çalışma Esasları'na göre, Havuz kapsamındaki trafik sigortası poliçelerine ilişkin prim ve hasarlar Türkiye Motorlu Taşıtlar Bürosu ("TMTB") tarafından iki aşamalı olarak hesaplanmaktadır. Buna göre, primler ve hasarların %50'si sigorta şirketleri arasında eşit olarak paylaşılacaktır; kalan %50'lik kısım ise sigorta şirketlerinin trafik sigortası primlerinden son 3 yıllık dönemde aldıkları pay dikkate alınarak dağıtılmaktadır.

15 Ağustos 2017 tarihinde Türkiye Motorlu Taşıtlar Bürosu tarafından yayınlanan Riskli Sigortalılar Havuz İşleyiş Kuralları'na göre; 11 Temmuz 2017 tarihinden sonra düzenlenecek ve havuza devredilecek poliçeler için havuza devredilecek prim, yönetmelikte belirlenen primlerden sigortalıdan alınan kesintiler düşüldükten sonra %76'sı oranında havuza devir yapılacaktır.

Grup, 31 Aralık 2021 tarihi itibarıyla TMTB tarafından kesinleştirilerek iletilen aylık dekontları dikkate alarak, düzenleme kapsamında Havuz'a devredilen ve Grup'un payı kapsamında Havuz'dan devir alınan prim, tazminat ve komisyon tutarlarını kayıtlarına almıştır. Bu kapsamda Grup, 1 Ocak – 31 Aralık 2021 döneminde 380.593.863 TL prim üretmiş olup (1 Ocak – 31 Aralık 2020: 291.300.798 TL) Havuz'a 185.323.111 TL (1 Ocak – 31 Aralık 2020: 139.569.665 TL) prim devretmiştir.

Sigorta ve yatırım sözleşmelerinde isteğe bağlı katılım özellikleri

Sigorta ve yatırım sözleşmelerindeki isteğe bağlı katılım özelliği, garanti edilen faydalara ilaveten, aşağıda yer alan ek faydalara sahip olmaya yönelik sözleşmeye dayalı bir haktır.

(i) Sözleşmeye dayalı toplam faydaların önemli bir kısmını teşkil etmeye aday;

(ii) Tutarı ve zamanlaması sözleşme gereği ihraç edenin takdirinde olan; ve

(iii) Sözleşme gereği aşağıdakilere dayalı olan:

(1) Belirli bir sözleşmeler havuzunun veya belirli bir sözleşme türünün performansına;

(2) İhraç eden tarafından elde tutulan belirli bir varlık havuzunun gerçekleşmiş ve/veya gerçekleşmemiş yatırım gelirlerine; veya

(3) Sözleşme ihraç eden şirketin, fonun veya başka bir işletmenin kar veya zararına.

Grup'un raporlama dönemi sonu itibarıyla, isteğe bağlı katılım özelliği olan sigorta veya yatırım sözleşmesi bulunmamaktadır.

2.14. İsteğe bağlı katılım özelliği olmayan yatırım sözleşmeleri

Grup'un raporlama dönemi sonu itibarıyla, isteğe bağlı katılım özelliği olmayan yatırım sözleşmesi bulunmamaktadır.

2.15. Borçlar

Finansal yükümlülükler; başka bir işletmeye nakit ya da başka bir finansal varlık verilmesini gerektirecek işlemler sonucunda oluşan yükümlülükleri ifade etmektedir. Grup'un konsolide finansal tablolarında finansal yükümlülükler, iskonto edilmiş maliyet değerleriyle gösterilmektedir. Bir finansal yükümlülük ödendiğinde kayıtlardan çıkarılmaktadır.

Quick Sigorta Anonim Şirketi

31 Aralık 2021 Tarihi İtibarıyla Hazırlanan Konsolide Finansal Tablolara İlişkin Dipnotlar

(Para Birimi: Türk Lirası (TL) olarak ifade edilmiştir.)

2 Önemli muhasebe politikalarının özeti (devamı)

2.16 Vergiler

Kurumlar vergisi

Türkiye’de Kurumlar Vergisi Kanunu (“KVK”)’nın 32’nci maddesine göre kurumlar vergisi oranı %20’dir. Bu oran KVK’nın geçici 10’uncu maddesi uyarınca kurumların 2018, 2019 ve 2020 yılı vergilendirme dönemlerine ait kurum kazançları için %22 olarak uygulandıktan sonra 2021 yılı başında kanuni oran olan %20’ye dönmüştü. 7316 Sayılı Amme Alacaklarının Tahsil Usulü Hakkında Kanun ile Bazı Kanunlarda Değişiklik Yapılmasına Dair Kanun’un 11’nci maddesi ile KVK’ya eklenen geçici 13’üncü madde ile bir kez daha kurumlar vergisi oranı 2 yıllık süre için yükseltilmiş bulunmaktadır. Söz konusu geçici maddeye göre, kanuni kurumlar vergisi oranı olan %20 oranı, kurumların 2021 yılı vergilendirme dönemine ait kurum kazançları için %25, 2022 yılı vergilendirme dönemine ait kurum kazançları için ise %23 olarak uygulanacaktır. Yeni bir kanuni düzenleme yapılmadığı takdirde, KVK’nın 32’nci maddesi devreye girecek ve kurumlar vergisi oranı 2023 yılı başından itibaren tekrar kanuni seviyesi olan %20’ye düşecektir. Söz konusu kanun kapsamında, 31 Aralık 2021 tarihli konsolide finansal tablolarda ertelenmiş vergi varlıkları ve yükümlülükleri, geçici farkların 2022’de vergi etkisi oluşturacak kısmı için %23 ve sonraki dönemlerde vergi etkisi oluşturacak kısmı için ise %20 oranı ile hesaplanmıştır. Kurumlar vergisi, ilgili olduğu hesap döneminin sonunu takip eden dördüncü ayın yirmi beşinci günü akşamına kadar beyan edilmekte ve ilgili ayın sonuna kadar ödenmektedir. Vergi mevzuatı uyarınca üçer aylık dönemler itibarıyla kazançlar üzerinden ise %25 (2020: %22) oranında geçici vergi hesaplanarak ödenmekte ve bu şekilde ödenen tutarlar yıllık kazanç üzerinden hesaplanan kurumlar vergisinden mahsup edilmektedir.

Vergi Usul Kanunu ile Kurumlar Vergisi Kanununda değişiklik yapılmasına dair kanun 20 Ocak 2022 tarihinde Kanun No. 7352 sayılı yasalaşmış olup, geçici hesap dönemleri de dahil olmak üzere 2021 ve 2022 hesap dönemleri ile 2023 hesap dönemi geçici vergi dönemlerinde Mükerrer 298’inci madde kapsamındaki enflasyon düzeltmesine ilişkin şartların oluşup oluşmadığına bakılmaksızın finansal tabloların enflasyon düzeltmesine tabi tutulmayacağı karara bağlanmıştır. KGK, 20 Ocak 2022 tarihinde, TFRS kapsamında Yüksek Enflasyonlu Ekonomilerde Finansal Raporlamanın Uygulanması ile ilgili açıklamada bulunmuş, 2021 yılına ait finansal tablolarda TMS 29 Yüksek Enflasyonlu Ekonomilerde Finansal Raporlama Standardı kapsamında herhangi bir düzeltme yapılmasına gerek bulunmadığı belirtilmiştir.

Türkiye’deki bir işyeri ya da daimi temsilcisi aracılığı ile gelir elde eden dar mükellef kurumlar ile Türkiye’de yerleşik kurumlara ödenen kâr paylarından (temettü) stopaj yapılmaz. Bunların dışında kalan kişi ve kurumlara yapılan temettü ödemeleri %15 oranında stopaja tabidir. Kârın sermayeye ilavesi, kâr dağıtımı sayılmaz ve stopaj uygulanmaz. En az iki yıl süre ile elde tutulan iştirak hisselerinin satışından doğan karların %75’i, gayrimenkullerin satışından doğan karların ise %50’si Kurumlar Vergisi Kanunu’nda öngörüldüğü şekilde sermayeye eklenmesi veya 5 yıl süreyle özsermayede tutulması şartı ile vergiden istisnadır.

Gelir Vergisi Stopajı

Kurumlar vergisine ek olarak, kar dağıtılması durumunda kar payı elde eden ve bu kar paylarını kurum kazancına dahil ederek beyan eden tam mükellef kurumlara ve yabancı şirketlerin Türkiye’deki şubelerine dağıtılanlar hariç olmak üzere kar payları üzerinden ayrıca gelir vergisi stopajı hesaplanması gerekmektedir. Gelir vergisi stopaj oranı %15’tir (2020: %15). Dağıtılmayan veya sermayeye ilave edilen kar payları gelir vergisi stopajına tabi değildir.

Ertelenmiş vergi

Ertelenmiş vergi borcu veya varlığı, TMS 12 - *Gelir Vergileri* standardı uyarınca varlıkların ve borçların finansal tablolarda gösterilen değerleri ile yasal vergi matrahı hesabında dikkate alınan tutarları arasındaki “geçici farklar” üzerinden vergi etkilerinin hesaplanmasıyla belirlenmektedir. Vergi mevzuatına göre varlıkların ya da borçların iktisap tarihinde oluşan mali ya da ticari karı etkilemeyen farklar bu hesaplamamın dışında tutulmaktadır.

Hesaplanan ertelenmiş vergi varlıkları ile ertelenmiş vergi yükümlülükleri, finansal tablolarda, sadece Grup’un cari vergi varlıklarını, cari vergi yükümlülükleri ile netleştirmek için yasal bir hakkı varsa net olarak gösterilmektedir.

Varlıkların değerlendirilmesi sonucu oluşan değerlendirme farkları konsolide gelir tablosunda muhasebeleştirilmişse, bunlara ilişkin cari dönem kurumlar vergisi ile ertelenmiş vergi geliri veya gideri de konsolide gelir tablosunda muhasebeleştirilmektedir. İlgili varlıkların değerlendirilmesi sonucu oluşan değerlendirme farkları doğrudan doğruya özkaynak hesaplarında muhasebeleştirilmişse, ilgili vergi etkileri de doğrudan özkaynak hesaplarında muhasebeleştirilmektedir.

Transfer fiyatlandırması

Kurumlar Vergisi Kanunu’nun 13’üncü maddesinin transfer fiyatlandırması yoluyla “örtülü kazanç dağıtımı” başlığı altında transfer fiyatlandırması konusu işlenmekte olup; 18 Kasım 2007 tarihinde yayımlanan “Transfer Fiyatlandırması Yoluyla Örtülü Kazanç Dağıtımı Hakkında Genel Tebliğ”i bu konu hakkında uygulamadaki detayları belirlemiştir. İlgili tebliğe göre, eğer vergi mükellefleri ilgili kuruluşlarla (kişilerle), fiyatlandırmaları emsallere uygunluk ilkesi çerçevesinde yapılmayan ürün, hizmet veya mal alım ve satım işlemlerine giriyorlarsa, ilgili karların transfer fiyatlaması yoluyla örtülü bir şekilde dağıtıldığı kanaatine varılacaktır. Bu tarz transfer fiyatlaması yoluyla örtülü kar dağıtımları kurumlar vergisi açısından vergi matrahından indirilemeyecektir.

Quick Sigorta Anonim Şirketi

31 Aralık 2021 Tarihi İtibarıyla Hazırlanan Konsolide Finansal Tablolara İlişkin Dipnotlar

(Para Birimi: Türk Lirası (TL) olarak ifade edilmiştir.)

2 Önemli muhasebe politikalarının özeti (devamı)

2.17 Çalışanlara sağlanan faydalar

Kıdem tazminatı karşılığı

Türk İş Kanunu'na göre, Grup bir senesini doldurmuş ve istifa veya kötü davranış dışındaki sebeplerden Grup ile ilişkisi kesilen veya hizmet yılını dolduran ve emekliliğini kazanan, askere çağrılan veya vefat eden personeli için kıdem tazminatı ödemekle yükümlüdür. Ödenecek tazminat her hizmet yılı için bir aylık maaş tutarı kadardır ve bu miktar 1 Ocak 2022 tarihi itibarıyla, devlet tarafından belirlenen 10.849 TL (1 Ocak 2021: 7.639 TL) ile sınırlanmıştır.

Çalışanlara sağlanan diğer faydalar

Grup, çalışanlarının bir hesap dönemi boyunca sunduğu hizmetler karşılığında ödenmesi beklenen iskonto edilmemiş, çalışanlara sağlanan kısa vadeli faydalar için konsolide finansal tablolarında TMS 19 kapsamında karşılık ayırmaktadır.

2.18 Karşılıklar

Geçmiş olaylardan kaynaklanan mevcut bir yükümlülüğün bulunması, yükümlülüğün yerine getirilmesinin muhtemel olması ve yükümlülük tutarının güvenilir bir şekilde ölçülebilmesi durumunda söz konusu karşılık muhasebeleştirilmektedir. Karşılıklar, raporlama dönemi sonu itibarıyla yükümlülüğün yerine getirilmesi için yapılacak harcamanın Grup yönetimi tarafından yapılan en iyi tahminine göre hesaplanır ve etkisinin önemli olduğu durumlarda bugünkü değerine indirmek suretiyle iskonto edilir. Tutarın yeterince güvenilir olarak ölçülemediği ve yükümlülüğün yerine getirilmesi için Grup'tan kaynak çıkma ihtimalinin bulunmadığı durumlarda söz konusu yükümlülük "koşullu" olarak kabul edilmekte ve dipnotlarda açıklanmaktadır.

Koşullu varlıklar geçmiş olaylardan kaynaklanan ve Grup'un tam anlamıyla kontrolünde bulunmayan, bir veya daha fazla kesin mahiyette olmayan olayın ileride gerçekleşip gerçekleşmemesi ile teyit edilecek olan varlıklardır. Grup koşullu varlıkları konsolide finansal tablolara yansıtılmamaktadır ancak ilgili gelişmelerin konsolide finansal tablolarda doğru olarak yansıtılmalarını teminen koşullu varlıklarını sürekli olarak değerlendirmeye tabi tutmaktadır. Ekonomik faydanın Grup'a girmesinin neredeyse kesin hale gelmesi durumunda ilgili varlık ve buna ilişkin gelir, değişikliğin olduğu dönemin konsolide finansal tablolarına dahil edilmekte, ekonomik fayda girişinin muhtemel hale gelmesi durumunda ise söz konusu koşullu varlık konsolide finansal tablo dipnotlarında açıklanmaktadır.

2.19 Gelirlerin muhasebeleştirilmesi

Yazılan primler ve hasarlar

Yazılan primler, dönem içinde tanzim edilen poliçelerin yanı sıra geçmiş yıllarda tanzim edilen poliçe primlerinden iptaller, vergiler ve reasürörlere devredilen primler düşüldükten sonra kalan tutarı temsil etmektedir. Yazılan brüt primler üzerinden reasürör firmalara devredilen primler kar/zarar hesaplarında "reasüröre devredilen primler" içerisinde gösterilmek suretiyle muhasebeleştirilmektedir.

Hasarlar ödendikçe gider yazılmaktadır. Dönem sonunda rapor edilip henüz fiilen ödenmemiş hasarlar ile gerçekleşmiş ancak rapor edilmemiş hasarlar, muallak hasar ve tazminatlar karşılığı ayrılmak suretiyle giderleştirilmektedir. Muallak ve ödenen hasarların reasürör payları bu karşılıklar içerisinde netleştirilmektedir.

Rücu, sovtaj ve benzeri gelirler

T.C. Hazine ve Maliye Bakanlığı'nın 20 Eylül 2010 tarihli "Rücu ve Sovtaj Gelirlerine İlişkin 2010/13 sayılı Genelge"si uyarınca, sigorta şirketlerinden ibraname temin edilmesine gerek olmaksızın, sigorta şirketlerinin tazminat ödemesini gerçekleştirerek sigortalılarından ibraname (ödemeyen yapıldığına dair banka dekont mektubu) almış olmaları ve karşı sigorta şirketine ya da 3. şahıslara bildirim yapılması kaydıyla, borçlu sigorta şirketinin teminat limitine kadar olan rücu alacakları tahakkuk ettirilebilecektir. Ancak, söz konusu tutarın tazminat ödemesini takip eden altı ay içerisinde karşı sigorta şirketinden veya dört ay içerisinde üçüncü şahıslardan tahsil edilememesi durumunda alacak karşılığı ayrılacaktır. Grup, raporlama dönemi itibarıyla, söz konusu genelge kapsamında 78.218.365 TL (31 Aralık 2020: 46.542.226 TL) (Not 12) tutarında reasürör payı düşüldükten sonraki rücu ve sovtaj alacağını esas faaliyetlerden alacaklar hesabında göstermiştir.

Diğer yandan, yukarıda açıklanan altı ve dört aylık süreler içinde borçlu sigorta şirketi veya 3. şahıslar ile rücu alacaklarını toplamda oniki ayı aşmayacak şekilde ödeme planına bağlayan bir protokol imzalanması ya da ödeme için çek, senet vs. gibi bir belge alınması halinde, bu alacaklardan sigorta şirketleri için vadesi altı ayı, 3. şahıslar için ise dört ayı aşan ve kabul ve tahsil süreci içinde olan taksitler için karşılık ayrılmasına gerek bulunmamaktadır.

Ancak, toplamda on iki ayı aşan ödeme planını içeren bir protokol yapılması ya da belge alınması halinde 12 ayı aşan vade veya vadelere isabet eden alacak tutarı için protokol imzalandığı ya da belge alındığı tarihte karşılık ayrılması gerekmektedir. Ayrıca, protokol veya alınan belgede belirtilen ödeme tarihlerine bakılmaksızın, ödeme planına bağlanan alacaklardan tazminatın ödendiği tarihten itibaren 12 aylık süre içinde vadesi gelen taksitlerden herhangi birinin veya tek vade tanınması halinde alacağın tamamının ödenmemesi durumunda mevcut veya kalan ve daha önce karşılık ayrılmamış taksit/alacak tutarlarının tamamı için karşılık ayrılması gerekmektedir. Grup, raporlama dönemi itibarıyla, söz konusu genelge kapsamında 78.218.365 TL (31 Aralık 2020: 46.542.226 TL) (Not 12) tutarında rücu ve sovtaj alacağını esas faaliyetlerden alacaklar hesabında göstermiştir. Grup, genelgede belirtilen sürelerde tahsil edilemeyen rücu alacakları için 67.867.316 TL karşılık ayırmaktadır (31 Aralık 2020: 37.401.135 TL) (Not 12).

Quick Sigorta Anonim Şirketi

31 Aralık 2021 Tarihi İtibarıyla Hazırlanan Konsolide Finansal Tablolara İlişkin Dipnotlar

(Para Birimi: Türk Lirası (TL) olarak ifade edilmiştir.)

2 Önemli muhasebe politikalarının özeti (devamı)

2.19 Gelirlerin Muhasebeleştirilmesi (devamı)

Rücu, sovtaj ve benzeri gelirler (devamı)

Rücu talebinin dava/icra yoluyla yapılması halinde ise bu işlemlere başlandığı tarih itibarıyla tahakkuk işlemi yapılacak ve aynı tarih itibarıyla bu tutar için şüpheli alacak karşılığı ayrılmaktadır.

Sovtaj gelirinin tahakkuk ettirilebilmesi için, kısmi zarar görmüş malların sigorta bedelinin tamamının tazmin edilmesi ve sonra bu malların sigorta şirketinin mülkiyetine veya ferî zilliyetine geçmesi (sovtaj) halinde bunların satışından elde edilebilecek gelirlerin rücu alacakları gibi ilgili dönemlerde tahakkukun yapılması gerekmektedir. Bu durumda, şirketin ferî zilliyeti altında bulunan malların üçüncü bir kişi (gerçek/tüzel) aracılığı ile satışının yapılması veya sigortalıya bırakılması ya da doğrudan şirket tarafından satışının yapıldığı durumlarında da sovtaj gelirlerinin tahakkuk ettirilmesi ve ödenen tazminatlardan ya da muallak tazminatlardan tenzil edilmemesi gerekmektedir.

31 Aralık 2021 ve 31 Aralık 2020 tarihlerinde sona eren hesap dönemlerinde, tahakkuk edilen net rücu ve sovtaj alacaklarının brans bazında detayı aşağıdaki gibidir:

	31 Aralık 2021	31 Aralık 2020
Kara Araçları Sorumluluk	62.553.402	38.399.644
Kara Araçları	7.340.140	4.926.615
Kefalet	6.713.233	2.449.843
Nakliyat	863.724	136.511
Yangın ve Doğal Afetler	485.396	384.440
Genel Zararlar	262.470	245.173
Toplam	78.218.365	46.542.226

Alınan ve ödenen komisyonlar

Sigorta poliçelerinin üretimi ile ilgili araçlara ödenen komisyon giderleri ile devredilen primler karşılığında reasürörlerden alınan komisyon gelirleri aşağıda 2.21 - *Kazanılmamış primler karşılığı* notunda daha detaylı anlatıldığı üzere; 1 Ocak 2008 tarihinden önce üretilen poliçeler için kazanılmamış primler karşılığı hesaplamasında, 1 Ocak 2008 tarihinden sonra üretilen poliçeler için ise sırasıyla ertelenmiş komisyon giderleri ve ertelenmiş komisyon gelirleri hesaplarında dikkate alınmak suretiyle tahakkuk esasına göre poliçenin ömrü boyunca faaliyet sonuçlarına yansıtılmaktadır.

Faiz gelir ve giderleri

Faiz gelir ve giderleri tahakkuk esasına göre etkin faiz yöntemi kullanılarak muhasebeleştirilmektedir. Etkin faiz, finansal varlık ya da yükümlülüğün ömrü süresince tahmin edilen nakit ödemeleri ve akımlarını defter değerine iskontoleyen orandır. Etkin faiz oranı bir finansal varlık ya da yükümlülüğün kayıtlara alınmasıyla hesaplanmakta ve müteakip olarak değiştirilmemektedir.

Etkin faiz oranı hesaplaması, etkin faizin ayrılmaz bir parçası olan iskonto ve primleri, ödenen ya da alınan ücret ve komisyonları ve işlem maliyetlerini kapsamaktadır. İşlem maliyetleri, finansal bir varlık ya da yükümlülüğün iktisap edilmesi, ihraç edilmesi ya da elden çıkarılması ile direkt ilişkili olan ek maliyetlerdir.

Kar payı

Kar payı gelirleri, ilgili kar payını elde etme hakkının ortaya çıkması ile muhasebeleştirilmektedir.

Gayrimenkul kiralamalarından elde edilen kira gelirleri

Gayrimenkullerden elde edilen kira geliri, ilgili kiralama sözleşmesi boyunca doğrusal olarak tahakkuk esasına göre muhasebeleştirilir. Eger Grup'un kiracılarına sağladığı menfaatler varsa, bunlar da kiralama süresi boyunca kira gelirini azaltacak şekilde kaydedilir.

Quick Sigorta Anonim Şirketi

31 Aralık 2021 Tarihi İtibarıyla Hazırlanan Konsolide Finansal Tablolara İlişkin Dipnotlar

(Para Birimi: Türk Lirası (TL) olarak ifade edilmiştir.)

2 Önemli muhasebe politikalarının özeti (devamı)

2.20 Kiralama işlemleri

Grup'un finansal kiralama ile elde ettiği varlığı bulunmamaktadır (31 Aralık 2020: Bulunmamaktadır).

Kullanım hakkı varlıkları

Grup, kullanım hakkı varlıklarını kiralama sözleşmesinin başladığı tarihte muhasebeleştirir (örneğin, ilgili varlığın kullanım için uygun olduğu tarih itibarıyla). Kullanım hakkı varlıkları, maliyet bedelinden birikmiş amortisman ve değer düşüklüğü zararları düşülerek hesaplanır. Kiralama borçlarının yeniden değerlendirilmesi durumunda bu rakam da düzeltilir. Kullanım hakkı varlığının maliyeti aşağıdakileri içerir:

- (a) kira yükümlülüğünün ilk ölçüm tutarı,
- (b) kiralamanın fiilen başladığı tarihte veya öncesinde yapılan tüm kira ödemelerinden, alınan tüm kiralama teşviklerinin düşülmesiyle elde edilen tutar, ve
- (c) Grup tarafından katlanılan tüm başlangıçtaki doğrudan maliyetler.

Dayanak varlığın mülkiyetinin kiralama süresi sonunda Grup'a devri makul bir şekilde kesinleşmediği sürece, Grup kullanım hakkı varlığını, kiralamanın fiilen başladığı tarihten dayanak varlığın yararlı ömrünün sonuna kadar amortisman tabii tutmaktadır. Kullanım hakkı varlıkları değer düşüklüğü değerlendirmesine tabidir.

Kira yükümlülükleri

Grup kira yükümlülüğünü kiralamanın fiilen başladığı tarihte ödenmemiş olan kira ödemelerinin bugünkü değeri üzerinden ölçmektedir. Kiralamanın fiilen başladığı tarihte, kira yükümlülüğünün ölçümüne dâhil edilen kira ödemeleri, dayanak varlığın kiralama süresi boyunca kullanım hakkı için yapılacak ve kiralamanın fiilen başladığı tarihte ödenmemiş olan aşağıdaki ödemelerden oluşur:

- (a) Sabit ödemeler,
- (b) İlk ölçümü kiralamanın fiilen başladığı tarihte bir endeks veya oran kullanılarak yapılan, bir endeks veya orana bağlı değişken kira ödemeleri,
- (c) Kalıntı değer taahhütleri kapsamında Grup tarafından ödenmesi beklenen tutarlar
- (d) Grup'un satın alma opsiyonunu kullanacağından makul ölçüde emin olması durumunda bu opsiyonun kullanım fiyatı ve
- (e) Kiralama süresinin Grup'un kiralamayı sonlandırmak için bir opsiyon kullanacağını göstermesi durumunda, kiralamanın sonlandırılmasına ilişkin ceza ödemeleri.

Bir endekse veya orana bağlı olmayan değişken kira ödemeleri, ödemeyi tetikleyen olayın veya koşulun gerçekleştiği dönemde gider olarak kaydedilmektedir.

Grup kiralama süresinin kalan kısmı için revize edilmiş iskonto oranını, kiralamadaki zımnî faiz oranının kolaylıkla belirlenebilmesi durumunda bu oran olarak; kolaylıkla belirlenememesi durumunda ise Grup'un yeniden değerlendirmenin yapıldığı tarihteki alternatif borçlanma faiz oranı olarak belirlemektedir.

Grup kiralamanın fiilen başladığı tarihten sonra, kira yükümlülüğünü aşağıdaki şekilde ölçer:

- (a) Defter değerini, kira yükümlülüğündeki faizi yansıtacak şekilde artırır, ve
- (b) Defter değerini, yapılan kira ödemelerini yansıtacak şekilde azaltır.

Buna ek olarak, kiralama süresinde bir değişiklik, özü itibarıyla sabit kira ödemelerinde bir değişiklik veya dayanak varlığı satın alma opsiyonuna ilişkin yapılan değerlendirmede bir değişiklik olması durumunda, kiralama yükümlülüklerinin değeri yeniden ölçülmektedir. Kiralama sözleşmeleri ile ilgili olarak hesaplanan kullanım hakkı varlığı, "Kiralama Yoluyla Edinilmiş Maddi Varlıklar" hesabında muhasebeleştirilmektedir. Kiralama yükümlülüğü üzerindeki faiz gideri "Yatırım Yönetim Gideri – Faiz Dahil" hesabında, kullanım hakkı varlığının amortisman gideri ise "Amortisman Giderleri" hesabı içerisinde muhasebeleştirilmektedir.

Grup'un 31 Aralık 2021 tarihi itibarıyla kiralama yükümlülükleri bulunmamaktadır.

Quick Sigorta Anonim Şirketi

31 Aralık 2021 Tarihi İtibarıyla Hazırlanan Konsolide Finansal Tablolara İlişkin Dipnotlar

(Para Birimi: Türk Lirası (TL) olarak ifade edilmiştir.)

2 Önemli muhasebe politikalarının özeti (devamı)

2.21 Kar payı dağıtımı

Şirket ve bağlı ortaklıkları 2020 ve 2021 yıllarında kar payı dağıtımı gerçekleştirmemiştir.

2.22 Kazanılmamış primler karşılığı

Kazanılmamış primler karşılığı, nakliyat branşı primleri hariç olmak üzere, bilanço tarihi itibarıyla yürürlükte bulunan tüm poliçeler için tahakkuk etmiş primlerin gün esasına göre takip eden döneme sarkan kısmı olarak hesaplanmıştır. Gün esasına göre takip eden döneme sarkan kısım hesap edilirken genel uygulamada poliçelerin öğlen 12:00'de başlayıp yine öğlen 12:00'de sona erdiği varsayılmıştır. Teknik Karşılıklar Yönetmeliği uyarınca, 1 Ocak 2008 tarihinden itibaren düzenlenen poliçelerin kazanılmamış primler karşılığı ile bu karşılığın reasürans payı, yürürlükte bulunan sigorta sözleşmeleri için tahakkuk etmiş primler ile reasürörlere devredilen primlerin herhangi bir komisyon veya diğer bir indirim yapılmaksızın brüt olarak gün esasına göre ertesi hesap dönemi veya hesap dönemlerine sarkan kısmı olarak hesaplanmış ve kayıtlara yansıtılmıştır. Belirli bir bitiş tarihi olmayan emtea nakliyat branşı poliçeleri için son üç ayda yazılan primlerin %50'si kazanılmamış primler karşılığı olarak ayrılmaktadır.

28 Temmuz 2010 tarih ve 27655 sayılı Resmi Gazete'de yayımlanarak 30 Eylül 2010 tarihinden itibaren yürürlüğe giren teknik karşılıkları konu alan "Sigorta ve Reasürans ile Emeklilik Şirketlerinin Teknik Karşılıklarına ve Bu Karşılıkların Yatırılacağı Varlıklara İlişkin Yönetmelikte Değişiklik Yapılmasına Dair Yönetmelik" uyarınca, kazanılmamış primler karşılığının hesaplanması sırasında, sigorta teminatının başladığı gün ile bitiş günü yarım gün olarak dikkate alınıp ve buna göre hesaplama yapılmaktadır.

Teknik Karşılıklar Yönetmeliği uyarınca dövize endeksli sigorta sözleşmelerine ilişkin kazanılmamış primler karşılığının hesabı sırasında, sigorta sözleşmesinde ayrıca bir kur belirtilmemişse ilgili primin tahakkuk tarihindeki Türkiye Cumhuriyet Merkez Bankası'nın Resmi Gazete'de ilan ettiği döviz satış kurları dikkate alınmaktadır.

Raporlama dönemi sonu itibarıyla Grup, konsolide finansal tablolarında 724.091.335 TL (31 Aralık 2020: 839.482.407 TL) kazanılmamış primler karşılığı ve 200.973.507 TL (31 Aralık 2020: 113.368.607 TL) kazanılmamış primler karşılığı reasürör payı ayrılmıştır. Ayrıca, 31 Aralık 2021 tarihi itibarıyla kazanılmamış primler karşılığında SGK payı 43.033.442 TL'dir (31 Aralık 2020: 57.980.396 TL).

2.23 Devam eden riskler karşılığı

28 Temmuz 2010 tarih ve 27655 sayılı Resmi Gazete'de yayımlanarak 30 Eylül 2010 tarihi itibarıyla yürürlüğe girmiş olan değişiklik sonrası "Sigorta ve Reasürans ile Emeklilik Şirketlerinin Teknik Karşılıklarına ve Bu Karşılıkların Yatırılacağı Varlıklara İlişkin Yönetmelik" ("Teknik Karşılıklar Yönetmeliği") uyarınca sigorta şirketleri, yürürlükte bulunan sigorta sözleşmeleri dolayısıyla ortaya çıkabilecek tazminatların, ilgili sözleşmeler için ayrılmış kazanılmamış primler karşılığından fazla olma ihtimaline karşı, beklenen hasar prim oranını dikkate alarak devam eden riskler karşılığı ayırmakla yükümlüdürler. Beklenen hasar prim oranı, gerçekleşmiş hasarların kazanılmış prime bölünmesi suretiyle bulunur. T.C. Hazine ve Maliye Bakanlığı tarafından yayımlanan 13 Aralık 2012 tarih ve 2012/15 sayılı "Devam Eden Riskler Karşılığı Hesaplamasında Yapılan Değişiklik Hakkında Genelge" ("2012/15 no'lu Genelge") uyarınca, söz konusu beklenen hasar prim oranı hesaplaması ana branş bazında yapılmıştır. Branş bazında hesaplanan beklenen hasar prim oranının %95'in üzerinde olması halinde, %95'i aşan oranın net kazanılmamış primler karşılığı ile çarpılması sonucunda bulunan tutar, net devam eden riskler karşılığı, %95'i aşan oranın brüt kazanılmamış primler karşılığı ile çarpılması sonucunda bulunan tutar brüt devam eden riskler karşılığı olarak hesaplanır. Brüt tutar ile net tutar arasındaki fark ise reasürör payı olarak dikkate alınır.

T.C Hazine ve Maliye Bakanlığı tarafından yayımlanan 30 Aralık 2019 tarih ve 2020/1 sayılı "Devam Eden Riskler Karşılığına İlişkin Genelgede Değişiklik Yapılmasına Dair Genelge" ile sigorta şirketlerine tüm branşlarda devam eden riskler karşılığı hesaplamasında kullanılacak hasar prim oranını, kaza yılı esas alınarak cari dönem dâhil son yılın her üçer aylık dönemi için (endirekt işler de dahil edilerek) bulunan nihai hasar tutarının, kazanılmış prime bölünmesi suretiyle hesaplama imkânı tanımıştır.

30 Aralık 2021 tarih ve 2021/31 sayılı "Kara Araçları Sorumluluk Branşında Devam Eden Riskler Karşılığına İlişkin Genelge" ile direkt üretimin %100'ünün Türkiye'de kurulan havuzlara devredildiği işler için ayrı hesaplama yapılmaması hâlinde kullanılan %85 oranı %90 olarak kullanılır.

Grup, 31 Aralık 2021 tarihi itibarıyla 2020/1 ve 2021/31 sayılı genelgelerde belirtilen metodolojileri baz alarak yaptığı hesaplama sonucunda 75.768.865 TL (31 Aralık 2020: 5.391.056 TL) tutarında net devam eden riskler karşılığı hesaplamış ve kayıtlarına yansıtmıştır.

2.24 Muallak tazminat karşılığı

Grup, tahakkuk etmiş ve hesaben tespit edilmiş ancak daha önceki hesap dönemlerinde veya cari hesap döneminde fiilen ödenmemiş tazminat bedelleri veya bu bedel hesaplanmamış ise tahmini bedelleri ile gerçekleşmiş ancak rapor edilmemiş tazminat bedelleri için muallak tazminat karşılığı ayırmaktadır. Muallak hasar karşılığı eksper raporlarına veya sigortalı ile eksperin değerlendirmelerine uygun olarak belirlenmekte olup ilgili hesaplamalarda rücu, sovtaj ve benzeri gelir kalemleri tenzil edilmemektedir.

31 Aralık 2021 tarihi itibarıyla, tahakkuk etmiş ve hesaben tespit edilmiş muallak tazminat karşılığı ile; içeriği ve uygulama esasları, Teknik Karşılıklar Yönetmeliği ve 1 Ocak 2015 tarihinde yürürlüğe girmiş olan 5 Aralık 2014 tarih ve 2014/16 sayılı

Quick Sigorta Anonim Şirketi

31 Aralık 2021 Tarihi İtibarıyla Hazırlanan Konsolide Finansal Tablolara İlişkin Dipnotlar

(Para Birimi: Türk Lirası (TL) olarak ifade edilmiştir.)

2 Önemli muhasebe politikalarının özeti (devamı)

2.24 Muallak tazminat karşılığı (devamı)

“Muallak Tazminat Karşılığına İlişkin Genelge” ve ilgili düzenlemelerde belirlenmiş olan aktüeryal zincir merdiven yöntemleri kullanılarak belirlenen tutar arasındaki fark gerçekleşmiş ancak rapor edilmemiş tazminat bedeli olarak muhasebeleştirilmektedir.

T.C. Hazine ve Maliye Bakanlığı tarafından yayımlanan ve 1 Ocak 2015 tarihinde yürürlüğe girmiş olan 5 Aralık 2014 tarih ve 2014/16 sayılı “Muallak Tazminat Karşılığına İlişkin Genelge” uyarınca, 31 Aralık 2014 tarihine kadar geçerli olan 2010/12 sayılı “Aktüeryal Zincirleme Merdiven Metoduna İlişkin Genelge”, 9. ve 10. maddeleri haricinde yürürlükten kaldırılmış olup, 1 Ocak 2015 tarihinden itibaren gerçekleşmiş ancak raporlanmamış tazminat karşılığının (“IBNR”), Grup aktüerinin görüşleri çerçevesinde hesaplanması hükmü getirilmiştir. Söz konusu genelgeye göre, gerçekleşmiş ancak rapor edilmemiş tazminat bedellerine ilişkin hesaplamalarda kullanılan verinin seçimi, düzeltme işlemleri, en uygun metodun ve gelişim faktörlerinin seçimi ile gelişim faktörlerine müdahale aktüeryal yöntemler kullanılarak Grup aktüeri tarafından yapılır. İlgili genelgede gerçekleşmiş ancak raporlanmamış hasar karşılığı hesaplamasında, Standart Zincir, Hasar/Prim, Cape Cod, Frekans Şiddet, Munich Zinciri veya Bornhuetter-Ferguson aktüeryal zincirleme merdiven metodlarının (“AZMM”) kullanılacağı belirtilmiş ve şirketlere her branş için bu yöntemlerden birini seçme hakkı tanınmıştır. Bu bağlamda, Grup, 31 Aralık 2021 tarihi itibarıyla yapılan gerçekleşmiş ancak raporlanmamış tazminat karşılığı hesaplamalarında, Standart Zincir yöntemi ile hesaplama yapmış, yeterli hasar datası olmadığı branşlar için de Grup aktüerinin görüşleri çerçevesinde sektör ortalaması hasar prim oranları üzerinden gerçekleşmiş ancak rapor edilmemiş tazminat karşılığı hesaplamıştır.

T.C. Hazine ve Maliye Bakanlığı tarafından yayımlanan ve 7 Aralık 2020 tarihinde yürürlüğe girmiş olan 2020/11 Sayılı “Muallak Tazminat Karşılığına İlişkin Genelgede (2014/16) Değişiklik Yapılmasına Dair Genelge” çerçevesinde, Grup’un yükümlülüğü olan Tıbbi Kötü Uygulamaya İlişkin Zorunlu Mali Sorumluluk Sigortası ile ilgili hasarlar için gerçekleşmiş ancak raporlanmamış tazminat karşılığı hesabı, Genel Sorumluluk ana branşından ayrı hesaplanmıştır.

Yeni faaliyete başlanılan branşlar için, faaliyete başlandığı tarihten itibaren beş yıl boyunca, muallak tazminat karşılıklarının yeterliliğinin ölçülmesi amacıyla, her dönem sonunda Grup aktüeri tarafından branşlar itibarıyla muallak tazminat karşılığı yeterlilik tablosu düzenlenir. Yeterlilik tablosu düzenlemesi sırasında; tahakkuk etmiş ve hesaben tespit edilmiş, gerçekleşmiş ancak rapor edilmemiş muallak tazminatlar ile tüm gider payları dikkate alınır. Bu çerçevede ayrılan muallak tazminat karşılığının, bu karşılıkların konusu olan dosyalara ilişkin tüm gider paylarının da dahil edilerek fiilen ödenmiş tazminat bedeli toplamına oranlanması sonucunda elde edilen oran muallak tazminat karşılığı yetersizlik oranı gösterir. Bu branşlara ilişkin muallak tazminat karşılığı yeterlilik oranının %100’ün üstünde olması halinde, bu oran ile %100 oranı arasındaki fark, cari dönem muallak tazminat karşılığı ile çarpılarak yeterlilik oranı fark tutarı bulunur. Yeterlilik oranı fark tutarı her bir branş için ayrı ayrı ilave edilerek cari yılda ayrılacak nihai muallak tazminat karşılığı hesaplanır. Grup, sigortacılık faaliyetlerine 2017 yılında başladığından, muallak tazminat karşılıkları ile ilgili hesaplamalarda, Teknik Karşılıklar Yönetmeliği’nde yer alan, yeni faaliyete başlanan branşlara ilişkin olarak öngörülen esaslar dikkate alınmıştır. Bu çerçevede, Grup aktüeri tarafından hesaplamaya konu branşlar için 31 Aralık 2021 tarihi itibarıyla yapılmış olan muallak tazminat karşılığı yeterliliği hesaplaması sonucunda ayrılması gereken ilave net muallak tazminat karşılığı yeterlilik farkı bulunmamaktadır.

31 Aralık 2021 ve 31 Aralık 2020 tarihleri itibarıyla branş bazında hesaplanan brüt ve net IBNR tutarları aşağıdaki gibidir:

	31 Aralık 2021		31 Aralık 2020	
	Brüt IBNR	Net IBNR	Brüt IBNR	Net IBNR
Kara Araçları Sorumluluk	1.663.775.233	1.296.617.222	1.001.638.486	763.681.903
Genel Zararlar	19.754.219	1.506.401	4.727.055	322.221
Genel Sorumluluk	13.569.769	(6.286.859)	(6.222.775)	(6.919.092)
Yangın ve Doğal afetler	12.278.165	2.704.010	49.849.049	6.909.213
Nakliyat	4.986.131	1.157.606	2.758.149	991.437
Kara Araçları	4.309.492	4.173.008	4.570.685	4.298.245
Hukuksal Koruma	2.120.686	2.120.686	1.632.459	1.632.459
Hastalık /Sağlık	1.166.545	-	379.334	-
Kefalet	1.127.090	717.510	3.244.178	2.207.351
Hava Araçları	1.024.921	147.781	311.776	-
Hava Araçları Sorumluluk	931.961	78.729	50.674	25.663
Finansal Kayıplar	815.815	255.694	313.602	85.644
Su Araçları	345.438	86.360	429.748	77.293
Kaza	35.767	1.923	234.733	20.448
Kredi	2.690	94	-	-
Toplam	1.726.243.922	1.303.280.165	1.063.917.153	773.332.785

T.C. Hazine ve Maliye Bakanlığı tarafından yayımlanan 10 Haziran 2016 tarihli ve 2016/22 sayılı “Muallak Tazminat Karşılığında Kaynaklanan Net Nakit Akışlarının İskonto Edilmesi Hakkında Genelge” ve T.C. Hazine ve Maliye Bakanlığı’nın 15 Eylül 2017 tarihli 2017/7 sayılı “Muallak Tazminat Karşılığında Kaynaklanan Net Nakit Akışlarının İskonto Edilmesi Hakkındaki 2016/22 Sayılı Genelge’de Değişiklik Yapılmasına Dair Genelge” çerçevesinde sigortacılık mevzuatına göre hesaplanan ve ayrılan muallak tazminat karşılığının oluşturacağı net nakit akışlarının iskonto edebilmesi Genel Sorumluluk ve Zorunlu Trafik branşları için zorunlu, diğer branşlar için mümkün kılınmıştır.

Quick Sigorta Anonim Şirketi

31 Aralık 2021 Tarihi İtibarıyla Hazırlanan Konsolide Finansal Tablolara İlişkin Dipnotlar

(Para Birimi: Türk Lirası (TL) olarak ifade edilmiştir.)

2 Önemli muhasebe politikalarının özeti (devamı)

2.24 Muallak tazminat karşılığı (devamı)

30 Aralık 2021 tarih ve 2021/30 sayılı “Muallak Tazminat Karşılığında Kaynaklanan Net Nakit Akışlarının İskonto Edilmesi Hakkındaki 2016/22 Sayılı Genelgede Değişiklik Yapılması Dair Genelge” ile net nakit akışları finansal raporlama dönemi itibarıyla %14 oranı dikkate alınarak peşin değere iskonto edilir.

Grup 31 Aralık 2021 tarihi itibarıyla finansal tablolarını bu çerçevede Grup aktüeri, muallak tazminat karşılığında kaynaklanan net nakit akışlarının iskonto edilmesine ilişkin usul ve esasları düzenleyen 2016/22 Sayılı Genelge çerçevesinde 2021/30 sayılı Genelge’de belirtildiği gibi %14 yasal faiz oranını kullanmaktadır. Grup’un 31 Aralık 2021 tarihi itibarıyla Tablo-57 AZMM dosyasında belirlenen ana branşlar temelinde tahmin ettiği net nakit akışları üzerinden Resmi Gazete’de yayımlanan en son yasal faiz oranı ile Zorunlu Trafik ve Genel Sorumluluk branşları için hesapladığı iskonto tutarı net 473.880.357 TL’dir (31 Aralık 2020: 201.167.449 TL). 2021/30 sayılı genelge uyarınca hesaplanmış olan net 473.880.357 TL iskonto tutarı %9 iskonto oranı üzerinden hesaplandı net iskonto tutarı 346.397.423 TL olacaktır.

11 Temmuz 2017 tarihli ve 30121 sayılı Resmi Gazete’de yayımlanarak yürürlüğe giren Karayolları Motorlu Araçlar Zorunlu Mali Sorumluluk Sigortasında Tarife Uygulama Esasları Hakkında Yönetmelikte Değişiklik Yapılmasına Dair Yönetmeliğin Geçici 12. Maddesi uyarınca hasar frekansı yüksek basamak ve/veya araç grupları için 12 Nisan 2017 tarihinden itibaren geçerli olmak üzere “Riskli Sigortalılar Havuzu” kurulduğu duyurulmuştur. Bu kapsamda, 12 Nisan 2017 tarihinden başlamak üzere havuz kapsamında tanzim edilen trafik sigorta poliçelerine ilişkin prim ve hasar tutarları TMTB tarafından belirlenen esaslar çerçevesinde sigorta şirketleri arasında paylaştırılmaya başlanmıştır. Grup, mevzuatta meydana gelen değişiklik sonrası TMTB tarafından kesinleştirilerek iletilen aylık dekontlar kapsamında havuza devredilen ve payı kapsamında havuzdan devir alınan prim, hasar ve komisyon tutarları üzerinden muhasebe kayıtları oluşturulmuş, ayrıca dekontu TMTB tarafından henüz iletilmemiş döneme ait tutarlar için de çalışma yaparak finansal tablolara yansımaları sağlamıştır. Grup aktüeri tarafından belirlenen oranlar dikkate alınarak Riskli Sigortalılar Havuzu ile ilgili hasarlar için gerçekleşmiş ancak rapor edilmemiş hasar karşılığı muhasebeleştirilmiştir.

7 Ekim 2017 tarihli ve 30203 sayılı Resmi Gazete’de yayımlanarak yürürlüğe giren Tıbbi Kötü Uygulamaya İlişkin Zorunlu Mali Sorumluluk Sigortasında Kurum Katkısına İlişkin Usul ve Esaslara Dair Tebliğ (2010/1)’de Değişiklik Yapılmasına İlişkin Tebliğ uyarınca Tıbbi Kötü Uygulamaya İlişkin Zorunlu Mali Sorumluluk Sigortasına ilişkin prim ve hasar paylaşımına dair kurallar belirlenmiştir. Söz konusu paylaşımına ilişkin işlemlerin Genel Sorumluluk Sigortası branşında ruhsatı olan Türk Reasürans A.Ş. tarafından yürütülmesine karar verilmiştir. Bu kapsamda, 1 Temmuz 2017 tarihinden itibaren düzenlenen poliçelerine ilişkin prim ve hasar tutarları Bakanlıkça belirlenen esaslar çerçevesinde sigorta şirketleri arasında paylaştırılmaya başlanmıştır. Grup, mevzuatta meydana gelen değişiklik sonrası havuza devredilen ve payı kapsamında havuzdan devir alınan prim, hasar ve komisyon tutarları üzerinden muhasebe kayıtları oluşturulmuş, ayrıca dekontu henüz iletilmemiş döneme ait tutarlar için de çalışma yaparak konsolide finansal tablolara yansımaları sağlamıştır. Grup aktüeri tarafından belirlenen oranlar dikkate alınarak Tıbbi Kötü Uygulamaya İlişkin Zorunlu Mali Sorumluluk Sigortası ile ilgili hasarlar için gerçekleşmiş ancak rapor edilmemiş hasar karşılığı muhasebeleştirilmiştir.

2.25 Dengeleme karşılığı

10 Kasım 2021 tarih ve 31655 sayılı Resmî Gazete’de yayımlanan “Sigorta ve Reasürans ile Emeklilik Şirketlerinin Teknik Karşılıklarına ve Bu Karşılıkların Yatırılacağı Varlıklara İlişkin Yönetmelikte Değişiklik Yapılmasına Dair Yönetmelik” uyarınca, sigorta şirketleri, takip eden hesap dönemlerinde meydana gelebilecek tazminat oranlarındaki dalgalanmaları dengelemek ve katastrofik riskleri karşılamak üzere kredi ve deprem teminatları ile kredi ve kefalet branşlarında verilen teminatları içeren sigorta sözleşmeleri için dengeleme karşılığı ayırmak zorundadırlar. Söz konusu karşılık her bir yıla tekabül eden net deprem, kredi ve kefalet primlerinin %12’si oranında hesaplanır. Net primin hesaplanmasında, bölüşmesiz reasürans anlaşmaları için ödenen tutarlar devredilen prim olarak kabul edilir. Karşılık ayrılmasına son beş finansal yılda yazılan net primlerin en yüksek tutarının %150’sine ulaşıncaya kadar devam edilir. Hasarın meydana gelmesi durumunda, reasüröre isabet eden miktarlar ile sözleşmede belirtilen muafiyet limitinin altında kalan miktarlar dengeleme karşılıklarından indirilemez. Verilen teminat nedeniyle ödenen tazminatlar varsa birinci yıl ayrılan karşılıklardan başlamak üzere ilk giren ilk çıkar yöntemine göre dengeleme karşılıklarından düşülür. Cari yılda ayrılan dengeleme karşılığında olmamak kaydıyla, deprem tazminatları için ayrılan dengeleme karşılığının deprem nedeniyle yapılan tazminat ödemeleri ile eksper raporu veya afet durumunda resmi kurumlardan temin edilecek belgeler gibi kanıtlara dayanılarak ayrılan muallak tazminat karşılığının dengeleme karşılığında indirilmesi mümkün bulunmaktadır. Grup, 31 Aralık 2021 tarihi itibarıyla 3.403.752 TL (31 Aralık 2020: 1.935.926 TL) tutarında net dengeleme karşılığı ayırmıştır.

Quick Sigorta Anonim Şirketi

31 Aralık 2021 Tarihi İtibarıyla Hazırlanan

Konsolide Finansal Tablolara İlişkin Dipnotlar

(Para Birimi: Türk Lirası (TL) olarak ifade edilmiştir.)

2 Önemli muhasebe politikalarının özeti (devamı)

2.26 İlişkili taraflar

Konsolide finansal tabloların amacı doğrultusunda aşağıdaki kriterlerden birinin varlığında taraf, Grup ile ilişkili sayılır:

(a) Söz konusu tarafın, doğrudan ya da dolaylı olarak bir veya birden fazla aracı yoluyla:

- İşletmeyi kontrol etmesi, işletme tarafından kontrol edilmesi ya da işletme ile ortak kontrol altında bulunması (ana ortaklıklar, bağlı ortaklıklar ve aynı iş dalındaki bağlı ortaklıklar dahil olmak üzere);
- Grup üzerinde önemli etkisinin olmasını sağlayacak payının olması; veya
- Grup üzerinde ortak kontrole sahip olması;

(b) Tarafın, Grup'un bir iştiraki olması;

(c) Tarafın, Grup'un ortak girişimci olduğu bir iş ortaklığı olması;

(d) Tarafın, Grup'un veya ana ortaklığının kilit yönetici personelinin bir üyesi olması;

(e) Tarafın, (a) ya da (d) de bahsedilen herhangi bir bireyin yakın bir aile üyesi olması;

(f) Tarafın; kontrol edilen, ortak kontrol edilen ya da önemli etki altında veya (d) ya da (e)'de bahsedilen herhangi bir bireyin doğrudan ya da dolaylı olarak önemli oy hakkına sahip olduğu bir işletme olması;

(g) Tarafın, işletmenin ya da işletme ile ilişkili taraf olan bir işletmenin çalışanlarına işten ayrılma sonrasında sağlanan fayda planları olması.

İlişkili taraflarla yapılan işlem ilişkili taraflar arasında kaynakların, hizmetlerin ya da yükümlülüklerin bir bedel karşılığı olup olmadığına bakılmaksızın transferidir. Olağan faaliyetler nedeniyle ilişkili taraflarla bazı iş ilişkilerine girilebilir.

2.27 Hisse başına kazanç

Hisse başına kazanç, Grup'un dönem net karının, dönemin ağırlıklı ortalama hisse senedi sayısına bölünmesi ile hesaplanmıştır. Türkiye'de firmalar mevcut sermayedarların payı oranında dağıtmak suretiyle geçmiş yıllar karlarından sermaye artışı ("Bedelsiz Hisseler") yapabilirler. Hisse başına kazanç hesaplamasında bedelsiz hisseler ihraç edilmiş hisseler olarak değerlendirilmektedir. Buna göre, bu hesaplamalarda kullanılan ağırlıklı ortalama hisse sayısı, söz konusu hisse senedi dağıtımlarının geçmişe dönük etkileri de dikkate alınarak bulunmuştur.

2.28 Raporlama döneminden sonraki olaylar

Grup'un raporlama dönemi sonu itibarıyla finansal pozisyonu hakkında ilave bilgi sağlayan raporlama dönemi sonrası olaylar (raporlama döneminden sonra ortaya çıkan ve düzeltme kaydı gerektiren olaylar) konsolide finansal tablolara yansıtılır. Raporlama döneminden sonra ortaya çıkan ve düzeltme kaydı gerektirmeyen önemli olaylar ise dipnotlarda belirtilir.

2.29 Yeni ve Revize Edilmiş Finansal Raporlama Standartları

31 Aralık 2021 tarihi itibarıyla sona eren hesap dönemine ait finansal tabloların hazırlanmasında esas alınan muhasebe politikaları aşağıda özetlenen 1 Ocak 2021 tarihi itibarıyla geçerli yeni ve değiştirilmiş TFRS standartları ve TFRYK yorumları dışında önceki yılda kullanılanlar ile tutarlı olarak uygulanmıştır. Bu standartların ve yorumların Grup'un konsolide finansal durumu ve performansı üzerindeki etkileri ilgili paragraflarda açıklanmıştır.

i) 1 Ocak 2021 tarihinden itibaren geçerli olan yeni standart, değişiklik ve yorumlar

Gösterge Faiz Oranı Reformu – 2. Aşama - TFRS 9, TMS 39, TFRS 7, TFRS 4 ve TFRS 16'da Yapılan Değişiklikler

Aralık 2020'de KGG, gösterge faiz oranının (IBOR) alternatif referans faiz oranı ile değiştirilmesinin Finansal raporlamaya olan etkilerini gidermek adına geçici muafiyetleri ortaya koyan Gösterge Faiz Oranı Reformu – Faz 2- TFRS 9, TMS 39, TFRS 7, TFRS 4 ve TFRS 16 Değişikliklerini yayınlamıştır. İşletmeler bu değişiklikleri 1 Ocak 2021'de veya sonrasında başlayan yıllık hesap dönemlerinde uygulayacaktır. Erken uygulamaya izin verilmektedir. Değişiklikler aşağıdaki konuları kapsamaktadır:

IBOR reformunun bir sonucu olarak sözleşmeye dayalı nakit akışlarını belirleme esasındaki değişiklikler için kolaylaştırıcı uygulama Değişiklikler, sözleşmeye bağlı değişikliklerin veya reformun doğrudan gerektirdiği nakit akışlarındaki değişikliklerin, piyasa faiz oranındaki bir harekete eşdeğer değişken faiz oranındaki değişiklikler olarak değerlendirilmesi için kolaylaştırıcı bir uygulama içerir. Bu kolaylaştırıcı uygulama kapsamında finansal araçlar için geçerli olan faiz oranlarının, faiz oranı reformu sonucunda değişmesi halinde söz konusu durumun bir finansal tablo dışı bırakma ya da sözleşme değişikliği olarak kabul edilmemesi; bunun yerine nakit akışlarının finansal aracın orijinal faiz oranları kullanılarak belirlenmeye devam edilmesi öngörülmektedir.

Kolaylaştırıcı uygulama, TFRS 9 Finansal Araçlar (ve bu nedenle TMS 39 Finansal Araçlar: Sınıflandırma ve Ölçme) standardından muafiyet sağlayarak TFRS 4 Sigorta Sözleşmeleri Standardını uygulayan şirketler ve IBOR Reformu kaynaklı kiralama değişiklikleri için TFRS 16 Kiralamalar standardı uygulaması için zorunludur.

Quick Sigorta Anonim Şirketi

31 Aralık 2021 Tarihi İtibarıyla Hazırlanan
Konsolide Finansal Tablolara İlişkin Dipnotlar

(Para Birimi: Türk Lirası (TL) olarak ifade edilmiştir.)

2. Önemli muhasebe politikalarının özeti (devamı)

2.29 Yeni ve Revize Edilmiş Finansal Raporlama Standartları (devamı)

i) 1 Ocak 2021 tarihinden itibaren geçerli olan yeni standart, değişiklik ve yorumlar (devamı)

Gösterge Faiz Oranı Reformu – 2. Aşama - TFRS 9, TMS 39, TFRS 7, TFRS 4 ve TFRS 16’da Yapılan Değişiklikler (devamı)

Riskten korunma muhasebesi ilişkisinin sonlandırılmasına ilişkin imtiyazlar

- Değişiklikler, IBOR reformu nedeniyle gerekli duyulan riskten korunma muhasebesi kurgusu ve dokümantasyonundaki revizyonların, riskten korunma ilişkisini sonlandırılmadan yapılmasına izin vermektedir.
- Nakit akış riskinden korunma fonundaki birikmiş tutarın alternatif referans faiz oranına dayandığı varsayılır.
- Şirketler, alternatif faiz oranı geçiş sürecinde, TMS 39 uyarınca geriye dönük etkinlik testlerinin değerlendirmesini yaparken, her bir riskten korunma ilişkisi nezdinde birikmiş gerçeğe uygun değer değişimlerini sıfırlama yoluna gidebilir.
- Değişiklikler, gruplama yaklaşımına konu olarak belirlenmiş kalemlerin (örneğin makro riskten korunma stratejisinin parçası olanlar) IBOR reformunun gerektirdiği revizeler nedeniyle değiştirilmesine ilişkin muafiyet sağlamaktadır. İlgili muafiyet, riskten korunma stratejisinin korunmasına ve sonlandırılmadan devam etmesine olanak sağlamaktadır.
- Alternatif referans faiz oranı geçişinde, riskten korunma ilişkisi birden fazla revize edilebilir. IBOR reformu kaynaklı riskten korunma ilişkisinde yapılan tüm revizeler için faz 2 muafiyetleri uygulanır.

Risk bileşenlerinin ayrı olarak tanımlanması

Değişiklikler, şirketlere, riskten korunma ilişkisinde alternatif referans faiz oranının bir risk bileşeni olarak belirlendiği durumlarda, risk bileşenlerinin ayrı olarak tanımlanması gerekliliği kriterini sağlayacağına dair geçici muafiyet getirmektedir.

İlave Açıklamalar

Değişiklikler TFRS 7 Finansal Araçlara İlişkin Açıklamalar standardı kapsamında; işletmenin alternatif referans faiz oranlarına geçiş süreci ve geçişten kaynaklanan riskleri nasıl yönettiği, henüz geçiş gerçekleşme de IBOR geçişinden etkilenen finansal araçlar hakkında nicel bilgiler ve IBOR reformu risk yönetimi stratejisinde herhangi bir değişikliğe yol açmış ise, bu değişikliğin açıklanması gibi ek dipnot yükümlülükleri gerektirmektedir. Bu değişiklikler zorunlu olup, erken uygulamaya izin verilmektedir. Uygulama geriye dönük olmakla birlikte, şirketlerin geçmiş dönemleri yeniden düzenlemesi gerekli değildir.

Söz konusu değişikliğin Grup’un konsolide finansal durumu veya performansı üzerinde herhangi bir etkisi olmamıştır.

TFRS 16 Değişiklikleri - Covid-19 ile İlgili Olarak Kira Ödemelerinde Tamnan İmtiyazlardaki Değişiklik

Haziran 2020 tarihinde KGK, TFRS 16 Kiralamalar standardında, COVID-19 salgını sebebiyle kiracılara tanınan kira imtiyazlarının, kiralamada yapılan bir değişiklik olup olmadığını değerlendirmeleri konusunda muafiyet tanınması amacıyla değişiklik yapmıştır. 7 Nisan 2021 tarihinde KGK, muafiyetin, vadesi 31 Aralık 2022 tarihinde veya öncesinde dolan kira ödemelerinde azalışa sebep olan imtiyazları da kapsayacak şekilde uzatılmasına ilişkin değişiklik yapmıştır. Kiracılar, yapılan bu değişikliği 1 Nisan 2021 veya sonrasında başlayan yıllık hesap dönemlerinde uygulayacaklardır. Erken uygulamaya izin verilmektedir.

Genel anlamda, Grup konsolide finansal tablolar üzerinde önemli bir etki beklememektedir.

ii) Yayınlanan ama yürürlüğe girmemiş ve erken uygulamaya konulmayan standartlar

Finansal tabloların onaylanma tarihi itibarıyla yayımlanmış fakat cari raporlama dönemi için henüz yürürlüğe girmemiş ve Grup tarafından erken uygulanmaya başlanmamış yeni standartlar, yorumlar ve değişiklikler aşağıdaki gibidir. Grup aksi belirtilmedikçe yeni standart ve yorumların yürürlüğe girmesinden sonra finansal tablolarını ve dipnotlarını etkileyecek gerekli değişiklikleri yapacaktır.

TFRS 10 ve TMS 28 Değişiklikleri: Yatırımcı İşletmenin İştirak veya İş Ortaklığına Yaptığı Varlık Satışları veya Katkıları

KGK, özkaynak yöntemi ile ilgili devam eden araştırma projesi çıktılarına bağlı olarak değiştirilmek üzere, Aralık 2017’de TFRS 10 ve TMS 28’de yapılan söz konusu değişikliklerin geçerlilik tarihini süresiz olarak ertelemiştir. Ancak, erken uygulamaya halen izin vermektedir. Grup söz konusu değişikliklerin etkilerini, bahsi geçen standartlar nihai halini aldıktan sonra değerlendirecektir.

Quick Sigorta Anonim Şirketi

31 Aralık 2021 Tarihi İtibarıyla Hazırlanan Konsolide Finansal Tablolara İlişkin Dipnotlar

(Para Birimi: Türk Lirası (TL) olarak ifade edilmiştir.)

2. Önemli muhasebe politikalarının özeti (devamı)

2.29 Yeni ve Revize Edilmiş Finansal Raporlama Standartları (devamı)

ii) Yayınlanan ama yürürlüğe girmemiş ve erken uygulamaya konulmayan standartlar (devamı)

TFRS 3 Değişiklikleri – Kavramsal Çerçeve 'ye Yapılan Atıflara İlişkin Değişiklik

KGK, Temmuz 2020'de TFRS İşletme Birleşmeleri standardında değişiklikler yapmıştır. Değişiklik, TFRS 3'ün gerekliliklerini önemli şekilde değiştirmeden, Kavramsal Çerçevenin eski versiyonuna (1989 Çerçeve) yapılan atfı Mart 2018'de yayımlanan güncel versiyona (Kavramsal Çerçeve) yapılan atıfla değiştirmek niyetiyle yapılmıştır. Bununla birlikte, iktisap tarihinde kayda alma kriterlerini karşılamayan koşullu varlıkları tanımlamak için TFRS 3'e yeni bir paragraf eklemiştir. Değişiklik, 1 Ocak 2022 ve sonrasında başlayan yıllık hesap dönemleri için ileriye yönelik olarak uygulanacaktır. Eğer işletme, aynı zamanda veya daha erken bir tarihte, TFRS standartlarında Kavramsal Çerçeve (2018 Sürümü)'ye atıfta bulunan değişikliklerin tümüne ait değişiklikleri uyguluyor ise erken uygulamaya izin verilmektedir. Söz konusu değişikliğin Grup'un konsolide finansal durumu ve performansı üzerindeki etkileri değerlendirilmektedir.

TMS 16 Değişiklikleri - Kullanım Amacına Uygun Hale Getirme

KGK, Temmuz 2020'de TMS 16 Maddi Duran Varlıklar standardında değişiklikler yapmıştır. Değişiklikle birlikte, şirketlerin bir maddi duran varlığı kullanım amacına uygun hale getirirken, üretilen ürünlerin satışından elde ettikleri gelirlerin, maddi duran varlık kaleminin maliyetinden düşülmesine izin vermemektedir. Şirketler bu tür satış gelirlerini ve ilgili maliyetleri artık kar veya zararda muhasebeleştirirler. Değişiklik, 1 Ocak 2022 ve sonrasında başlayan yıllık hesap dönemleri için uygulanacaktır. Değişiklikler geriye dönük olarak, yalnızca işletmenin değişikliği ilk uyguladığı hesap dönemi ile karşılaştırmalı sunulan en erken dönemin başlangıcında veya sonrasında kullanıma sunulan maddi duran varlık kalemleri için uygulanabilir. İlk defa TFRS uygulamaları için muafiyet tanınmamıştır.

Söz konusu değişikliklerin Grup'un konsolide finansal durumu ve performansı üzerindeki etkileri değerlendirilmektedir.

TMS 37 Değişiklikleri - Ekonomik Açından Dezavantajlı Sözleşmeler - Sözleşmeyi Yerine Getirme Maliyetleri

KGK, Temmuz 2020'de, TMS 37 Karşılıklar, Koşullu Borçlar ve Koşullu Varlıklar standardında değişiklikler yapmıştır. TMS 37'de yapılan ve 1 Ocak 2022 ve sonrasında başlayan yıllık hesap dönemleri için uygulanacak olan değişiklik, bir sözleşmenin ekonomik açıdan "dezavantajlı" mı yoksa "zarar eden" mi olup olmadığının değerlendirilirken dikkate alınacak maliyetlerin belirlenmesi için yapılmıştır ve 'direkt ilgili maliyetlerin' dahil edilmesi yaklaşımının uygulanmasını içermektedir. Değişiklikler, değişikliklerin ilk kez uygulanacağı yıllık raporlama döneminin başında (ilk uygulama tarihi) işletmenin tüm yükümlülüklerini yerine getirmediği sözleşmeler için ileriye yönelik olarak uygulanmalıdır. Erken uygulamaya izin verilmektedir.

Söz konusu değişikliğin Grup'un konsolide finansal durumu ve performansı üzerindeki etkileri değerlendirilmektedir.

TFRS 17 – Yeni Sigorta Sözleşmeleri Standardı

KGK Şubat 2019'da, sigorta sözleşmeleri için muhasebeleştirme ve ölçüm, sunum ve açıklamayı kapsayan kapsamlı yeni bir muhasebe standardı olan TFRS 17'yi yayımlamıştır. TFRS 17 hem sigorta sözleşmelerinden doğan yükümlülüklerin güncel bilanço değerleri ile ölçümünü hem de karın hizmetlerin sağlandığı dönem boyunca muhasebeleştirilmesini sağlayan bir model getirmektedir. Gelecekteki nakit akış tahminlerinde ve risk düzeltilmesinde meydana gelen bazı değişiklikler de hizmetlerin sağlandığı dönem boyunca muhasebeleştirilmektedir. İşletmeler, iskonto oranlarındaki değişikliklerin etkilerini kar veya zarar ya da diğer kapsamlı gelirden muhasebeleştirmeyi tercih edebilirler. Standart, katılım özelliklerine sahip sigorta sözleşmelerinin ölçüm ve sunumu için özel yönlendirme içermektedir. TFRS 17, 1 Ocak 2023 veya sonrasında başlayan yıllık hesap dönemlerinde yürürlüğe girecek olup bu tarihte veya öncesinde TFRS 9 Finansal Araçlar ve TFRS 15 Müşteri Sözleşmelerinden Hasılatı uygulayan işletmeler için erken uygulamaya izin verilmektedir. KGK tarafından Aralık 2021'de yayımlanan değişikliklere göre, TFRS 17 ilk kez uygulandığında sunulan karşılaştırmalı bilgilerde yer alan finansal varlıklar ile sigorta sözleşmesi yükümlülükleri arasındaki muhtemel muhasebe uyumsuzluklarını gidermek amacıyla işletmeler "sınıflandırmanın örtüştürülmesi"ne yönelik geçiş opsiyonuna sahiptir.

Söz konusu standardın Grup'un konsolide finansal durumu ve performansı üzerindeki etkileri değerlendirilmektedir.

TMS 1 Değişiklikleri - Yükümlülüklerin Kısa ve Uzun Vade Olarak Sınıflandırılması

Ocak 2021'de KGK, "TMS 1 Finansal Tabloların Sunumu" standardında değişiklikler yapmıştır. 1 Ocak 2023 tarihinde veya sonrasında başlayan yıllık raporlama dönemlerinde geçerli olmak üzere yapılan bu değişiklikler yükümlülüklerin uzun ve kısa vade sınıflandırılmasına ilişkin kriterlere açıklamalar getirmektedir. Yapılan değişiklikler TMS 8 "Muhasebe Politikaları, Muhasebe Tahminlerinde Değişiklikler ve Hatalar" e göre geriye dönük olarak uygulanmalıdır. Erken uygulamaya izin verilmektedir.

Söz konusu değişikliğin Grup'un konsolide finansal durumu ve performansı üzerindeki etkileri değerlendirilmektedir.

Quick Sigorta Anonim Şirketi

31 Aralık 2021 Tarihi İtibarıyla Hazırlanan Konsolide Finansal Tablolara İlişkin Dipnotlar

(Para Birimi: Türk Lirası (TL) olarak ifade edilmiştir.)

2. Önemli muhasebe politikalarının özeti (devamı)

2.29 Yeni ve Revize Edilmiş Finansal Raporlama Standartları (devamı)

ii) Yayınlanan ama yürürlüğe girmemiş ve erken uygulamaya konulmayan standartlar (devamı)

TMS 8 Değişiklikleri – Muhasebe Tahminlerinin Tanımı

Ağustos 2021'de KGK, TMS 8'de "muhasebe tahminleri" için yeni bir tanım getiren değişiklikler yayınlamıştır. TMS 8 için yayınlanan değişiklikler, 1 Ocak 2023 tarihinde veya bu tarihten sonra başlayan yıllık hesap dönemleri için geçerlidir. Değişiklikler, muhasebe tahminlerindeki değişiklikler ile muhasebe politikalarındaki değişiklikler ve hataların düzeltilmesi arasındaki ayrıma açıklık getirmektedir. Ayrıca, değiştirilen standart, girdideki bir değişikliğin veya bir ölçüm tekniğindeki değişikliğin muhasebe tahmini üzerindeki etkilerinin, önceki dönem hatalarının düzeltilmesinden kaynaklanmıyorsa, muhasebe tahminlerindeki değişiklikler olduğuna açıklık getirmektedir. Muhasebe tahminindeki değişikliğin önceki tanımı, muhasebe tahminlerindeki değişikliklerin yeni bilgilerden veya yeni gelişmelerden kaynaklanabileceğini belirtmekteydi. Bu nedenle, bu tür değişiklikler hataların düzeltilmesi olarak değerlendirilmemektedir. Tanımın bu yönü KGK tarafından korunmuştur. Değişiklikler yürürlük tarihinde veya sonrasında meydana gelen muhasebe tahmini veya muhasebe politikası değişikliklerine uygulayacak olup erken uygulamaya izin verilmektedir.

Söz konusu değişikliğin Grup'un konsolide finansal durumu ve performansı üzerindeki etkileri değerlendirilmektedir.

TMS 1 Değişiklikleri – Muhasebe Politikalarının Açıklanması

Ağustos 2021'de KGK, TMS 1 için işletmelerin muhasebe politikası açıklamalarına önemlilik tahminlerini uygulamalarına yardımcı olmak adına rehberlik ve örnekler sağladığı değişiklikleri yayınlamıştır. TMS 1'de yayınlanan değişiklikler 1 Ocak 2023 tarihinde veya bu tarihten sonra başlayan yıllık hesap dönemleri için geçerlidir. TFRS'de "kayda değer" teriminin bir tanımının bulunmaması nedeniyle, KGK, muhasebe politikası bilgilerinin açıklanması bağlamında bu terimi "önemli" terimi ile değiştirmeye karar vermiştir. 'Önemli' TFRS'de tanımlanmış bir terimdir ve KGK'ya göre finansal tablo kullanıcıları tarafından büyük ölçüde anlaşılacaktır. Muhasebe politikası bilgilerinin önemliliğini değerlendirirken, işletmelerin boyutunu, diğer olay veya koşulları hem de bunların niteliğini dikkate alması gerekir. Ayrıca işletmenin muhasebe politikası bilgilerini önemli olarak değerlendirebileceği durumlara örnekler eklenmiştir.

Söz konusu değişikliğin Grup'un konsolide finansal durumu ve performansı üzerindeki etkileri değerlendirilmektedir.

TMS 12 Değişiklikleri – Tek Bir İşlemden Kaynaklanan Varlık ve Yükümlülükler İlişkin Ertilenmiş Vergi

Ağustos 2021'de KGK, TMS 12'de ilk muhasebeleştirme istisnasının kapsamını daraltan ve böylece istisnanın eşit vergilendirilebilir ve indirilebilir geçici farklara neden olan işlemlere uygulanmamasını sağlayan değişiklikler yayınlamıştır. TMS 12'ye yapılan değişiklikler 1 Ocak 2023'te veya bu tarihten sonra başlayan yıllık hesap dönemleri için geçerlidir. Değişiklikler, bir yükümlülüğe ilişkin yapılan ödemelerin vergisel açıdan indirilebilir olduğu durumlarda, bu tür indirimlerin, finansal tablolarda muhasebeleştirilen yükümlülüğe (ve faiz giderine) ya da ilgili varlık bileşenine (ve faiz giderine) vergi amacıyla ilişkilendirilebilir olup olmadığını (geçerli vergi kanunu dikkate alındığında) bir muhakeme meselesi olduğuna açıklık getirmektedir. Bu muhakeme, varlık ve yükümlülüğün ilk defa finansal tablolara alınmasında herhangi bir geçici farkın olup olmadığını belirlemede önemlidir. Değişiklikler karşılaştırmalı olarak sunulan en erken dönemin başlangıcında ya da sonrasında gerçekleşen işlemlere uygulanır. Ayrıca, karşılaştırmalı olarak sunulan en erken dönemin başlangıcında, kiralama ile hizmetten çekme, restorasyon ve benzeri yükümlülüklerle ilgili tüm indirilebilir ve vergilendirilebilir geçici farklar için ertelenmiş vergi varlığı (yeterli düzeyde vergiye tabi gelir olması koşuluyla) ve ertelenmiş vergi yükümlülüğü muhasebeleştirilir.

Söz konusu değişikliğin Grup'un konsolide finansal durumu ve performansı üzerindeki etkileri değerlendirilmektedir.

Yıllık İyileştirmeler - 2018-2020 Dönemi

KGK tarafından Temmuz 2020'de "TFRS standartlarına ilişkin Yıllık İyileştirmeler / 2018-2020 Dönemi", aşağıda belirtilen değişiklikleri içerecek şekilde yayınlanmıştır:

- TFRS 1- Uluslararası Finansal Raporlama Standartlarının İlk Uygulanması – İlk Uygulayan olarak İştirak: Değişiklik, bir bağlı ortaklığın, ana ortaklık tarafından raporlanan tutarları kullanarak birikmiş yabancı para çevrim farklarını ölçmesine izin vermektedir. Değişiklik ayrıca, iştirak veya iş ortaklığına da uygulanır.

- TFRS 9 Finansal Araçlar- Finansal yükümlülüklerin finansal tablo dışı bırakılması için %10 testinde dikkate alınan ücretler: Değişiklik, bir işletmenin yeni veya değiştirilmiş finansal yükümlülük şartlarının, orijinal finansal yükümlülük şartlarından önemli ölçüde farklı olup olmadığını değerlendirirken dikkate aldığı ücretleri açıklığa kavuşturmuştur. Bu ücretler, tarafların birbirleri adına ödedikleri ücretler de dahil olmak üzere yalnızca borçlu ile borç veren arasında, ödenen veya alınan ücretleri içerir.

- TMS 41 Tarımsal Faaliyetler – Gerçeğe uygun değer belirlemede vergilemeler: Yapılan değişiklik ile, TMS 41 paragraf 22'deki, şirketlerin TMS 41 kapsamındaki varlıklarının gerçeğe uygun değerinin belirlenmesinde vergilemeler için yapılan nakit akışlarının dikkate alınmamasına yönelik hükmü kaldırmıştır. Yapılan iyileştirmelerin tamamı, 1 Ocak 2022 ve sonrasında başlayan yıllık hesap dönemleri için uygulanacaktır. Erken uygulamaya izin verilmektedir.

Söz konusu değişikliklerin / iyileştirmelerin Grup'un konsolide finansal durumu ve performansı üzerindeki etkileri değerlendirilmektedir.

Quick Sigorta Anonim Şirketi

31 Aralık 2021 Tarihi İtibarıyla Hazırlanan Konsolide Finansal Tablolara İlişkin Dipnotlar

(Para Birimi: Türk Lirası (TL) olarak ifade edilmiştir.)

2. Önemli Muhasebe Politikalarının Özeti (devamı)

2.30 İşletme Birleşmeleri

İşletme satın almaları, satın alım yöntemi kullanılarak muhasebeleştirilir. Bir işletme birleşmesinde transfer edilen bedel, gerçeğe uygun değeri üzerinden ölçülür; transfer edilen bedel, edinen işletme tarafından transfer edilen varlıkların birleşme tarihindeki gerçeğe uygun değerlerinin, edinen işletme tarafından edinilen işletmenin önceki sahiplerine karşı üstlenilen borçların ve edinen işletme tarafından çıkarılan özkaynak paylarının toplamı olarak hesaplanır. Satın almaya ilişkin maliyetler genellikle oluştuğu anda gider olarak muhasebeleştirilir.

Satın alınan tanımlanabilir varlıklar ile üstlenilen yükümlülükler, satın alım tarihinde gerçeğe uygun değerleri üzerinden muhasebeleştirilir. Aşağıda belirtilenler bu şekilde muhasebeleştirilmez:

- Ertelenmiş vergi varlıkları ya da yükümlülükleri veya çalışanlara sağlanan faydalara ilişkin varlık ya da yükümlülükler, sırasıyla, TMS 12 Gelir Vergisi ve TMS 19 Çalışanlara Sağlanan Faydalar standartları uyarınca hesaplanarak muhasebeleştirilir;
- Satın alınan işletmenin hisse bazlı ödeme anlaşmaları ya da Grup'un satın alınan işletmenin hisse bazlı ödeme anlaşmalarının yerine geçmesi amacıyla imzaladığı hisse bazlı ödeme anlaşmaları ile ilişkili yükümlülükler ya da özkaynak araçları, satın alım tarihinde TFRS 2 Hisse Bazlı Ödeme Anlaşmaları standardı uyarınca muhasebeleştirilir ve
- TFRS 5 Satış Amaçlı Elde Tutulan Duran Varlıklar ve Durdurulan Faaliyetler standardı uyarınca satış amaçlı elde tutulan olarak sınıflandırılan varlıklar (ya da elden çıkarma grupları) TFRS 5'de belirtilen kurallara göre muhasebeleştirilir.

Şerefiye, satın alım için transfer edilen bedelin, satın alınan işletmedeki varsa kontrol gücü olmayan payların ve varsa, aşamalı olarak gerçekleşen bir işletme birleşmesinde edinen işletmenin daha önceden elinde bulundurduğu edinilen işletmedeki özkaynak paylarının gerçeğe uygun değeri toplamının, satın alınan işletmenin satın alma tarihinde tanımlanabilen varlıklarının ve üstlenilen tanımlanabilir yükümlülüklerinin net tutarını aşan tutar olarak hesaplanır. Yeniden değerlendirme sonrasında satın alınan işletmenin satın alma tarihinde tanımlanabilen varlıklarının ve üstlenilen tanımlanabilir yükümlülüklerinin net tutarının, devredilen satın alma bedelinin, satın alınan işletmedeki kontrol gücü olmayan payların ve varsa, satın alma öncesinde satın alınan işletmedeki payların gerçeğe uygun değeri toplamını aşması durumunda, bu tutar pazarlıklı satın almadan kaynaklanan kazanç olarak doğrudan kar/zarar içinde muhasebeleştirilir.

Hissedar paylarını temsil eden ve sahiplerine tasfiye durumunda işletmenin net varlıklarının belli bir oranda pay hakkını veren kontrol gücü olmayan paylar, ilk olarak ya gerçeğe uygun değerleri üzerinden ya da satın alınan işletmenin tanımlanabilir net varlıklarının kontrol gücü olmayan paylar oranında muhasebeleştirilen tutarları üzerinden ölçülür. Ölçüm esası, her bir işleme göre belirlenir. Diğer kontrol gücü olmayan pay türleri gerçeğe uygun değere göre ya da, uygulanabilir olduğu durumlarda, bir başka TFRS standardında belirtilen yöntemler uyarınca ölçülür.

Bir işletme birleşmesinde Grup tarafından transfer edilen bedelin, koşullu bedeli de içerdiği durumlarda koşullu bedel satın alım tarihindeki gerçeğe uygun değer üzerinden ölçülür ve işletme birleşmesinde transfer edilen bedele dahil edilir. Ölçme dönemi içerisinde ortaya çıkan ek bilgilerin sonucunda koşullu bedelin gerçeğe uygun değerinde düzeltme yapılması gerekiyorsa, bu düzeltme şerefiyeden geçmişe dönük olarak düzeltilir. Ölçme dönemi, birleşme tarihinden sonraki, edinen işletmenin işletme birleşmesinde muhasebeleştiği geçici tutarları düzeltilebildiği dönemdir. Bu dönem satın alım tarihinden itibaren 1 yıldan fazla olamaz.

Ölçme dönemi düzeltmeleri olarak nitelendirilmeyen koşullu bedelin gerçeğe uygun değerindeki değişiklikler için uygulanan sonraki muhasebeleştirme işlemleri, koşullu bedel için yapılan sınıflandırma şekline göre değişir. Özkaynak olarak sınıflandırılmış koşullu bedel yeniden ölçülmez ve buna ilişkin sonradan yapılan ödeme, özkaynak içerisinde muhasebeleştirilir. Diğer koşullu bedellerin gerçeğe uygun değeri yeniden ölçülür ve değişiklikler gelir tablosu içerisinde muhasebeleştirilir. Diğer koşullu bedellerin gerçeğe uygun değeri yeniden ölçülür ve değişiklikler gelir tablosu içerisinde muhasebeleştirilir.

İşletme birleşmesi ile ilgili satın alma muhasebesinin birleşmenin gerçekleştiği raporlama tarihinin sonunda tamamlanmadığı durumlarda, Grup muhasebeleştirme işleminin tamamlanmadığı kalemler için geçici tutarlar raporlar. Bu geçici raporlanan tutarlar, ölçüm döneminde düzeltilir ya da satın alım tarihinde muhasebeleştirilen tutarlar üzerinde etkisi olabilecek ve bu tarihte ortaya çıkan olaylar ve durumlar ile ilgili olarak elde edilen yeni bilgileri yansıtmak amacıyla fazladan varlık veya yükümlülük muhasebeleştirilir.

Şerefiye

Satın alım işleminde oluşan şerefiye tutarı, varsa, değer düşüklüğü karşılıkları düşüldükten sonra satın alım tarihindeki maliyet değeriyle değerlendirilir. Değer düşüklüğü testi için, şerefiye Grup'un birleşmenin getirdiği sinerjiden fayda sağlamayı bekleyen nakit üreten birimlerine (ya da nakit üreten birim gruplarına) dağıtılır. Şerefiyenin tahsis edildiği nakit üreten birimi, her yıl değer düşüklüğü testine tabi tutulur. Birimin değer düşüklüğüne uğradığını gösteren belirtilerin olması durumunda ise değer düşüklüğü testi daha sık yapılır. Nakit üreten birimin geri kazanılabilir tutarı defter değerinden düşük ise, değer düşüklüğü karşılığı ilk olarak birime tahsis edilen şerefiyeden ayrılır, ardından birim içindeki varlıkların defter değeri düşürülür. Şerefiye için ayrılan değer düşüklüğü karşılığı, doğrudan konsolide gelir tablosu içinde muhasebeleştirilir. Şerefiye değer düşüklüğü karşılığı sonraki dönemlerde iptal edilmez. İlgili nakit üreten birimin satışı sırasında, şerefiye için belirlenen tutar, satış işleminde kar/zararın hesaplamasına dahil edilir.

Quick Sigorta Anonim Şirketi

31 Aralık 2021 Tarihi İtibarıyla Hazırlanan Konsolide Finansal Tablolara İlişkin Dipnotlar

(Para Birimi: Türk Lirası (TL) olarak ifade edilmiştir.)

2. Önemli Muhasebe Politikalarının Özeti (devamı)

2.30 İşletme Birleşmeleri (devamı)

Şirket 30 Mart 2021 tarihinde MHR Gayrimenkul Yatırımları A.Ş.'nin (eski unvanıyla "AND Anadolu Gayrimenkul Yatırımları A.Ş.") %83,2'sine tekabül eden hisselerini 543.767.426 TL'ye satın almıştır. Söz konusu satın alma işlemi 9 Nisan 2021 tarih ve 10306 sayılı Türkiye Ticaret Sicil Gazetesi'nde yayınlanarak tescil edilmiştir.

	Ana faaliyet konusu	Edinim Tarihi	Edinilen sermayedeki pay	Transfer edilen bedel (TL)
MHR Gayrimenkul Yatırımları A.Ş.	Gayrimenkul yönetimi	30 Mart 2021	% 83,20	543.767.426

Dönen Varlıklar

	MHR Gayrimenkul
Nakit ve Nakit Benzerleri	17.736.859
Ticari Alacaklar	6.259.722
Peşin Ödenmiş Giderler	229.522
Cari Dönem Vergisiyle İlgili Varlıklar	31.046
Diğer Dönen Varlıklar	330.600

Duran Varlıklar

Diğer Alacaklar	142.569
Yatırım Amaçlı Gayrimenkuller	668.300.000
Maddi Duran Varlıklar	21.672
Maddi Olmayan Duran Varlıklar	34.519

Kısa Vadeli Yükümlülükler

Ticari Borçlar	1.078.568
Çalışanlara Sağlanan Faydalar Kapsamında Borçlar	17.589
Diğer Borçlar	856.118
Ertelenmiş Gelirler – Kısa Vadeli	6.900.013

Uzun Vadeli Yükümlülükler

Diğer Borçlar	2.034.336
Ertelenmiş Gelirler – Uzun Vadeli	3.027.693
Ertelenmiş Vergi Yükümlülüğü	46.088.302

Net varlık	633.083.890
Satın alınan net varlık (%83,20)	526.725.796
Kontrol gücü olmayan paylar (%16,80)	106.358.094

Satın alım sırasında ortaya çıkan şerefiye

Transfer edilen bedel	543.767.426
Edinilen işletmenin net varlıklarının gerçeğe uygun değeri	526.725.796
Şerefiye	17.041.630

Quick Sigorta Anonim Şirketi

31 Aralık 2021 Tarihi İtibarıyla Hazırlanan Konsolide Finansal Tablolara İlişkin Dipnotlar

(Para Birimi: Türk Lirası (TL) olarak ifade edilmiştir.)

3 Önemli muhasebe tahminleri ve hükümleri

Bu bölümde verilen notlar, 4.1 - *Sigorta riskinin yönetimi* ve 4.2 - *Finansal riskin yönetimi*'ne ilişkin verilen açıklamalara ilave olarak sağlanmıştır.

Konsolide finansal tabloların hazırlanması, raporlanan aktif ve pasif tutarlarını, gelir ve giderleri ve muhasebe ilkelerinin uygulanmasını etkileyecek bazı tahmin ve yorumların yapılmasını gerektirmektedir. Fiili sonuçlar cari tahminlerden farklı olabilir.

Tahminler ve tahminlerin temelini teşkil eden varsayımlar sürekli olarak gözden geçirilmektedir. Muhasebe tahminlerindeki güncellemeler tahminlerin güncellenmesinin yapıldığı dönemde ve bu güncellemelerden etkilenen müteakip dönemlerde kayıtlara alınır.

Özellikle, ilişikteki konsolide finansal tablolarda sunulan tutarlar üzerinde en fazla etkisi olan, önemli tahminlerdeki belirsizliklere ve kritik olan yorumlara ait bilgiler aşağıdaki notlarda açıklanmıştır:

- Not 4.1 – *Sigorta riskinin yönetimi*
- Not 4.2 – *Finansal riskin yönetimi*
- Not 6 – *Maddi duran varlıklar*
- Not 7 – *Yatırım amaçlı gayrimenkuller*
- Not 8 – *Maddi olmayan duran varlıklar*
- Not 10 – *Reasürans varlıkları ve yükümlülükleri*
- Not 11 – *Finansal varlıklar*
- Not 12 – *Kredi ve alacaklar*
- Not 14 – *Nakit ve nakit benzeri varlıklar*
- Not 17 – *Sigorta yükümlülükleri ve reasürans varlıkları*
- Not 17 – *Ertelenmiş üretim komisyonları*
- Not 19 – *Ticari ve diğer borçlar, ertelenmiş gelirler*
- Not 21 – *Ertelenmiş vergiler*
- Not 23 – *Diğer yükümlülükler ve masraf karşılıkları*

4 Sigorta riskinin ve finansal riskin yönetimi

4.1 Sigorta riskinin yönetimi

Sigorta riski, gerçekleşme ihtimali bulunan olaylara teminat verme sürecinde sigortacılık tekniğinin doğru ve etkin olarak uygulanmamasından kaynaklanabilecek risktir. Riskin seçiminden ve seçilen riske verilecek teminatın kapsamının, koşullarının ve fiyatının hatalı belirlenmesinden ya da sigortalılara verilen teminatların, hangilerinin, hangi tutara kadar Grup bünyesinde tutulacağına ve devredilmesine karar verilenlerin hangi koşullarda, kimlere devredileceğinin hatalı belirlenmesinden kaynaklanmaktadır.

Faaliyetler sırasında karşılaşılabilecek riskler, risk yönetimi politikaları çerçevesinde yönetilmektedir. Risk yönetimi politikalarının temel amacı, risk ölçme, değerlendirme ve kontrol usullerinin saptanması ve nihai olarak Grup'un aktif kalitesi ile belirli bir getiri karşılığında üstlenmeyi göze aldığı risk düzeyinin, sigortacılık mevzuatının öngördüğü sınırlar ve Grup'un risk toleransı ile uyumunun sağlanmasıdır. Nihai amacın gerçekleştirilmesi; sigortacılık faaliyetinden kaynaklanan riskin seçiminde, riske ilişkin tam ve doğru bilgi edinme yoluyla riskin kalitesinin önemle gözetilmesi, risk portföyü hasar frekansı ile hasar şiddetlerinin etkin olarak izlenmesi, treteler, ihtiyari reasürans ve koasürans anlaşmaları gibi riskin devrine ilişkin araçlar ile risk limitleri gibi risk yönetimi araçlarının etkin biçimde kullanılması yolları ile sağlanmaktadır.

Risk toleransı, Grup'un uzun vadeli stratejileri, özkaynak olanakları, sağlanacak getiriler ile genel ekonomik beklentiler dikkate alınarak Yönetim Kurulu tarafından belirlenir ve risk limitleri ile ifade edilir. Sigortalama sürecinde yetki limitleri; poliçe üretimi aşamasında, acentelere, bölge müdürlüklerine, teknik müdürlüklere, genel müdür yardımcılara ve üst kurula branşlar, kabulü mümkün olmayan ya da ön izin ile mümkün olabilecek özel riskler, teminat kapsamı ve coğrafi bölgeler bazında verilen risk kabul yetkileri ile hasar tazminatlarının ödenmesi aşamasında, bölge müdürlüklerine, hasar yönetimi müdürlüğüne, oto hasar müdürlüğüne ve genel müdür ve yardımcılardan oluşan Hasar Kuruluna verilen hasar ödeme yetki limitleridir.

Risk kabulü her halükarda ihtiyatlılık prensipleri çerçevesinde teknik kar beklentisine göre yapılır. Poliçe teminat kapsamı, koşulu ve fiyatı bu beklentiye yönelik olarak oluşturulur.

Sigortalama sürecinin başlangıcını oluşturan poliçelendirme işlemlerini yerine getiren tüm yetki sahiplerinin, Grup'un ilgili işlemde doğan riskleri kabullenmesinin uygun olacağına kani ve bu kanaate ulaşmasına yetecek tüm istihbarı bilgiyi temin etmiş olması esastır. Diğer taraftan risk kabul kararı, verilecek teminatın reasürörlere ve/veya koasürörlere devri imkanı ve koşullarının irdelenmesi ile olanaklı hale gelmektedir.

Quick Sigorta Anonim Şirketi

31 Aralık 2021 Tarihi İtibarıyla Hazırlanan Konsolide Finansal Tablolara İlişkin Dipnotlar

(Para Birimi: Türk Lirası (TL) olarak ifade edilmiştir.)

4 Sigorta riskinin ve finansal riskin yönetimi (devamı)

4.1 Sigorta riskinin yönetimi (devamı)

Sigorta sözleşmelerinden kaynaklanan risklerin yönetilmesindeki amaç ve bu risklerin azaltılmasına ilişkin politikalar

Taşınılan sigorta risklerinin Grup'un mali bünyesini tahrip edici nitelikteki zararlara sebebiyet vermesinin önüne geçilmesi, taşınılan risklerin Grup'un risk toleransı ve öz kaynak olanaklarının üstünde kalan kısmının, treteler, ihtiyari reasürans ve koasürans anlaşmaları yoluyla reasürörlere/koasürörlere devri ile sağlanır. Reasürans korumasının kapsamı ve koşulları her sigorta branşının kendine özgü yapısı dikkate alınarak belirlenir.

Branşlar itibarıyla verilen sigorta teminatı tutarı

	31 Aralık 2021	31 Aralık 2020
Kara Araçları Sorumluluk	7.186.568.226.892	3.791.819.722.366
Yangın ve Doğal Afetler	156.181.339.708	77.038.995.305
Genel Zararlar	61.290.796.068	32.250.294.834
Genel Sorumluluk	23.407.156.276	13.437.863.653
Kara Araçları	9.378.053.745	9.175.679.688
Nakliyat	3.468.200.918	1.456.085.812
Kaza	2.910.880.992	2.503.386.270
Finansal Kayıplar	1.832.172.417	355.513.577
Kefalet	1.716.945.813	408.741.497
Hastalık / Sağlık	895.930.145	245.610.307
Hukuksal Koruma	818.284.856	652.144.215
Su Araçları	207.073.242	48.613.401
Hava Araçları	70.385.384	307.261
Hava Araçları Sorumluluk	-	13.013.400
Toplam	7.448.745.446.456	3.929.405.971.586

Sigorta riskine karşı duyarlılık

Sigorta riskleri genel olarak, deprem ve sair katastrofik riskler dışında, normal bir faaliyet döneminde telafi edilemeyecek büyüklükte zararlara yol açabilecek nitelik taşımamaktadır. Bu itibarla, sigorta riski açısından yüksek derecede duyarlılık deprem ve sair katastrofik riskler için söz konusudur.

Deprem ve sair katastrofik risklerden kaynaklanabilecek sorumlulukların, alınan retrosesyon korumalarının üzerinde gerçekleşmesi ve Grup'un üzerinde kalan sorumluluk miktarının belirlenen risk tolerans oranını aşması durumu, Grup'un birincil derecedeki sigortacılık riski olarak öne çıkmakta ve ihtiyatlı bir yaklaşımla yönetilmektedir. Hasar fazlası anlaşmalarının teminat tutarı, uluslararası kabul görmüş deprem modellemeleri vasıtasıyla modelleme sonucunda öngörülen en kötü senaryo göz önünde bulundurularak belirlenmektedir.

Quick Sigorta Anonim Şirketi

31 Aralık 2021 Tarihi İtibarıyla Hazırlanan Konsolide Finansal Tablolara İlişkin Dipnotlar

(Para Birimi: Türk Lirası (TL) olarak ifade edilmiştir.)

4 Sigorta riskinin ve finansal riskin yönetimi (devamı)

4.1 Sigorta riskinin yönetimi (devamı)

Sigorta sözleşmelerinden kaynaklanan risklerin yönetilmesindeki amaç ve bu risklerin azaltılmasına ilişkin politikalar (devamı)

Sigorta riski yoğunlaşmaları

Grup'un 31 Aralık 2021 ve 31 Aralık 2020 tarihleri itibarıyla, branşlar bazında sigorta riski yoğunlaşması brüt ve net (reasürans sonrası) olarak aşağıdaki tablolarda özetlenmiştir:

31 Aralık 2021			
Branş	Toplam brüt hasar karşılığı	Toplam hasar karşılığı reasürör payı	Toplam net hasar karşılığı
Kara Araçları Sorumluluk	2.005.291.532	382.028.570	1.623.262.962
Yangın ve Doğal Afetler	45.091.036	40.105.924	4.985.112
Genel Sorumluluk	38.352.141	29.207.668	9.144.473
Genel Zararlar	31.530.983	29.119.877	2.411.106
Kara Araçları	25.347.369	475.324	24.872.045
Nakliyat	20.579.638	17.103.617	3.476.021
Kefalet	2.735.883	1.304.439	1.431.444
Hukuksal Koruma	1.701.930	-	1.701.930
Hastalık / Sağlık	1.159.627	1.159.627	-
Hava Araçları	874.332	744.659	129.673
Hava Araçları Sorumluluk	774.907	709.445	65.462
Finansal Kayıplar	748.467	512.268	236.199
Su Araçları	558.420	418.815	139.605
Kaza	423.250	306.198	117.052
Kredi	2.690	2.597	93
TOPLAM	2.175.172.205	503.199.028	1.671.973.177

31 Aralık 2020			
Branş	Toplam brüt hasar karşılığı	Toplam hasar karşılığı reasürör payı	Toplam net hasar karşılığı
Kara Araçları Sorumluluk	1.343.038.659	279.746.970	1.063.291.689
Yangın ve Doğal Afetler	57.707.837	48.474.478	9.233.359
Kara Araçları	21.054.484	1.800.632	19.253.852
Genel Zararlar	17.948.533	16.533.811	1.414.722
Genel Sorumluluk	13.532.606	8.481.687	5.050.919
Kefalet	5.738.361	3.812.083	1.926.278
Hukuksal Koruma	3.298.266	1.036.827	2.261.439
Nakliyat	1.640.271	-	1.640.271
Kaza	570.331	366.944	203.387
Finansal Kayıplar	564.032	428.178	135.854
Hastalık / Sağlık	473.248	385.080	88.168
Hava Araçları	392.804	392.804	-
Su Araçları	316.494	316.494	-
Hava Araçları Sorumluluk	50.673	25.010	25.663
TOPLAM	1.466.326.599	361.800.998	1.104.525.601

4.2 Finansal riskin yönetimi

Giriş ve genel açıklamalar

Bu not, aşağıda belirtilenlerin her biri için Grup'un maruz kaldığı riskleri, risklerini yönetmek ve ölçmek için uyguladığı politikaları prosedürlerin, amaçlarını ve sermaye yönetimi ile ilgili bilgileri göstermektedir. Grup finansal araçların kullanımından kaynaklanan aşağıdaki risklere maruz kalmaktadır:

- kredi riski
- likidite riski
- piyasa riski

Quick Sigorta Anonim Şirketi

31 Aralık 2021 Tarihi İtibarıyla Hazırlanan Konsolide Finansal Tablolara İlişkin Dipnotlar

(Para Birimi: Türk Lirası (TL) olarak ifade edilmiştir.)

4 Sigorta riskinin ve finansal riskin yönetimi (devamı)

4.2 Finansal riskin yönetimi (devamı)

Giriş ve genel açıklamalar (devamı)

Risk yönetimi yapısının tesis edilmesi ve gözetimindeki tüm sorumluluk Yönetim Kurulu'ndadır. Risk yönetimi sistemini tasarlamak ve uygulamak, risk yönetimi politikalarını ve uygulama usullerini belirlemek, risk yönetimi politika ve usullerinin uygulanmasını ve bunlara uyulmasını sağlamak Risk Yönetimi ve İç Kontrol Müdürlüğü'nün görevleri arasındadır. Risk Yönetimi ve İç Kontrol Müdürlüğü faaliyetleri doğrudan Genel Müdür tarafından sevk ve idare edilir. Yönetim Kurulu risk yönetimi sisteminin etkinliğini Grup'un Teftiş Kurulu Başkanlığı aracılığıyla yürütmektedir.

Grup'un risk yönetim politikaları ve bunlara ilişkin uygulama usulleri Yönetim Kurulu tarafından oluşturularak yürürlüğe konulan ve üst düzey yönetim tarafından uygulanan yazılı standartları ihtiva etmektedir. Bu politikalar, risk yönetimi fonksiyonunun organizasyonunu ve kapsamını, risklerin ölçülme usullerini, Yönetim Kurulu'nun, üst yönetimin ve tüm çalışanların görev ve sorumluluklarını, risk limitlerinin saptanma usullerini, limit ihlallerinin oluşması durumunda izlenecek yolları, çeşitli olay ve durumlarda verilmesi zorunlu onay ve teyitleri içeren genel nitelikli standartlardır.

Kredi riski

Kredi riski en basit şekilde karşı tarafın üzerinde mutabık kalınan sözleşme şartlarına uygun olarak yükümlülüklerini yerine getirememesi olasılığı olarak tanımlanır. Grup'un kredi riskine maruz kaldığı başlıca bilanço kalemleri aşağıdaki gibidir:

- bankalar
- diğer nakit ve nakit benzeri varlıklar
- sigortalılardan prim alacakları
- acentelerden alacaklar
- reasürörlerden komisyon ve ödenen hasarlarla ilgili alacaklar
- sigorta yükümlülüklerinden kaynaklanan reasürans payları
- ilişkili taraflardan alacaklar
- diğer alacaklar

Sigorta riskini yönetmede en yaygın yöntem reasürans sözleşmesi yapmaktır. Fakat reasürans sözleşmesi yoluyla sigorta riskinin devredilmesi, ilk sigorta yapan olarak Grup'un yükümlülüğünü ortadan kaldırmamaktadır. Eğer reasürans şirketi hasarı ödemezse, Grup'un poliçe sahibine karşı olan sorumluluğu devam eder. Grup, reasürans şirketinin güvenilirliğini, yıllık yapılan sözleşme öncesi söz konusu şirketin finansal durumunu inceleyerek değerlendirmektedir.

Kredi riskine maruz varlıkların defter değerleri aşağıdaki tabloda gösterilmiştir:

	31 Aralık 2021	31 Aralık 2020
Nakit ve nakit benzeri varlıklar (Not 14)	984.659.789	1.753.425.945
Alım satım amaçlı finansal varlıklar (Not 11)	707.059.821	312.195.425
Satılmaya hazır finansal varlıklar (Not 11)	407.943.044	-
Esas faaliyetlerden alacaklar (Not 12)	167.861.584	167.839.091
Vadeye kadar elde tutulacak finansal varlıklar (Not 11)	-	17.770.466
Diğer alacaklar ve iş avansları (Not 12)	28.602.441	2.170.205
Toplam	2.296.126.679	2.253.401.132

31 Aralık 2021 ve 31 Aralık 2020 tarihleri itibarıyla, esas faaliyetlerden alacakların yaşlandırması ve ayrılan karşılıklar aşağıdaki gibidir:

	31 Aralık 2021		31 Aralık 2020	
	Brüt tutar	Ayrılan karşılık	Brüt tutar	Ayrılan karşılık
Vadesi gelmemiş alacaklar	98.690.296	-	45.708.212	-
Vadesi 0-30 gün gecikmiş alacaklar	8.688.182	-	19.617.487	-
Vadesi 31-60 gün gecikmiş alacaklar	31.257.634	-	70.578.200	-
Vadesi 60 günden fazla gecikmiş alacaklar	103.081.889	(73.856.417)	75.626.709	(43.691.517)
Toplam	241.718.001	(73.856.417)	211.530.608	(43.691.517)

Sigortacılık faaliyetlerinden ve esas faaliyetlerden kaynaklanan şüpheli alacak karşılığının dönem içindeki hareketi aşağıdaki gibidir:

	2021	2020
Dönem başı sigortacılık faaliyetlerinden alacaklar karşılığı, 1 Ocak	(43.691.517)	(22.527.954)
Dönem içinde yapılan tahsilatlar / (ilaveler), net	(30.164.900)	(21.163.563)
Dönem sonu sigortacılık faaliyetlerinden alacaklar karşılığı, 31 Aralık	(73.856.417)	(43.691.517)

Quick Sigorta Anonim Şirketi

31 Aralık 2021 Tarihi İtibarıyla Hazırlanan Konsolide Finansal Tablolara İlişkin Dipnotlar

(Para Birimi: Türk Lirası (TL) olarak ifade edilmiştir.)

4 Sigorta riskinin ve finansal riskin yönetimi (devamı)

4.2 Finansal riskin yönetimi (devamı)

Likidite riski

Likidite riski, Grup'un nakit çıkışlarını tam olarak ve zamanında karşılayacak düzeyde ve nitelikte nakit mevcuduna sahip bulunmaması nedeniyle maruz kalabileceği zarar ihtimalidir.

Likidite riskinin yönetimi

Likidite riskinden korunmak amacıyla varlık ve yükümlülükler arasında vade uyumunun sağlanması gözetilmekte, ortaya çıkabilecek likidite ihtiyacının eksiksiz bir biçimde sağlanabilmesi amacıyla likit değerler muhafaza edilmektedir.

Parasal varlık ve yükümlülüklerin kalan vade dağılımları:

31 Aralık 2021	Kayıtlı değeri	1 aya kadar	1 - 3 ay	3 - 6 ay	6 - 12 ay	1 yıldan uzun
Nakit ve nakit benzeri varlıklar	984.659.789	826.217.141	158.442.648	-	-	-
Satılmaya hazır finansal varlıklar	407.943.044	-	68.469.291	112.623.527	226.850.226	-
Alım satım amaçlı finansal varlıklar (**)	707.059.821	707.059.821	-	-	-	-
Esas faaliyetlerden alacaklar	167.861.584	65.633.036	48.144.880	45.020.234	9.063.434	-
Diğer alacaklar ve cari varlıklar	28.602.441	615.857	27.474.904	-	-	511.680
Toplam parasal varlıklar	2.296.126.679	1.599.525.855	302.531.723	157.643.761	235.913.660	511.680
Sigortacılık teknik karşılıkları (*)	1.671.973.177	36.869.301	66.364.743	265.458.970	1.303.280.163	-
Esas faaliyetlerden borçlar	70.119.651	6.173.008	63.946.643	-	-	-
Diğer borçlar	60.472.856	-	21.071.866	2.738.255	33.689.509	2.973.226
Diğer risklere ilişkin karşılıklar ve gider tahakkukları	30.249.464	1.697.507	652.805	979.208	23.166.344	3.753.600
Toplam parasal yükümlülükler	1.832.815.148	44.739.816	152.036.057	269.176.433	1.360.136.017	6.726.826

(*) Muallak tazminat karşılıkları tahmin edilen ödeme tarihleri göz önüne alınarak vade dağılımına tabi tutulmuş olup muallak tazminat karşılıklarının tamamı ilişikteki konsolide finansal tablolarda kısa vadeli yükümlülükler içinde gösterilmiştir.

(**) Grup'un alım - satım amaçlı finansal varlıkları hisse senetlerinden oluşmaktadır. Hisse senetlerinde vade bulunmayıp, istenildiği zaman elden çıkartılabilecek olmaları sebebiyle 1 aya kadar vadeli satırında gösterilmiştir.

Quick Sigorta Anonim Şirketi

31 Aralık 2021 Tarihi İtibarıyla Hazırlanan Konsolide Finansal Tablolara İlişkin Dipnotlar

(Para Birimi: Türk Lirası (TL) olarak ifade edilmiştir.)

4 Sigorta riskinin ve finansal riskin yönetimi (devamı)

4.2 Finansal riskin yönetimi (devamı)

Likidite riski (devamı)

Likidite riskinin yönetimi (devamı)

31 Aralık 2020	Kayıtlı değeri	1 aya kadar	1 - 3 ay	3 - 6 ay	6 - 12 ay	1 yıldan uzun
Nakit ve nakit benzeri varlıklar	1.753.425.945	8.372.594	1.728.409.210	16.644.141	-	-
Vadeye kadar elde tutulacak finansal varlıklar	17.770.466	1.000.000	16.770.466	-	-	-
Alım satım amaçlı finansal varlıklar	312.195.425	-	312.195.425	-	-	-
Esas faaliyetlerden alacaklar	167.839.091	24.035.974	60.217.799	42.742.398	40.842.920	-
Diğer alacaklar ve cari varlıklar	2.139.658	477.284	1.373.587	-	-	288.787
Toplam parasal varlıklar	2.253.370.585	33.885.852	2.118.966.487	59.386.539	40.842.920	288.787
Sigortacılık teknik karşılıkları (*)	1.104.525.601	-	1.104.525.601	-	-	-
Esas faaliyetlerden borçlar	41.191.257	23.752.422	17.438.835	-	-	-
Finansal borçlar	2.164.902	180.408	360.819	541.225	1.082.450	-
Diğer borçlar	42.884.428	2.163.136	23.040.033	-	17.681.259	-
Diğer risklere ilişkin karşılıklar ve gider tahakkukları	14.745.329	1.986.434	2.319.799	3.479.699	6.959.397	-
Toplam Parasal Yükümlülükler	1.205.511.517	28.082.400	1.147.685.087	4.020.924	25.723.106	-

(*) Muallak tazminat karşılıkları tahmin edilen ödeme tarihleri göz önüne alınarak vade dağılımına tabi tutulmuş olup muallak tazminat karşılıklarının tamamı ilişikteki konsolide finansal tablolarda kısa vadeli yükümlülükler içinde gösterilmiştir.

Quick Sigorta Anonim Şirketi

31 Aralık 2021 Tarihi İtibarıyla Hazırlanan Konsolide Finansal Tablolara İlişkin Dipnotlar

(Para Birimi: Türk Lirası (TL) olarak ifade edilmiştir.)

4 Sigorta riskinin ve finansal riskin yönetimi (devamı)

4.2 Finansal riskin yönetimi (devamı)

Piyasa riski

Piyasa riski, faiz oranı ve döviz kurları gibi piyasa fiyatlarında olabilecek değişikliklerin Grup'un gelirini veya elinde bulundurduğu finansal araçların değerini etkileme riskidir. Piyasa riski yönetiminin amacı, risk karlılığının optimize edilerek, piyasa riski tutarının kabul edilebilir parametrelerde kontrol edilebilmesidir.

Kur riski

Grup döviz dayalı yapılan sigortacılık ve reasürans faaliyetleri sebebiyle kur riskine maruz kalmaktadır.

Yabancı para işlemlerinden doğan kur farkı gelirleri ve giderleri işlemin yapıldığı dönemde kayıtlara intikal ettirilmiştir. Dönem sonlarında, yabancı para işlemlerinin kaydedildiği aktif ve pasif hesapların bakiyeleri, dönem sonu Türkiye Cumhuriyet Merkez Bankası ("TCMB") döviz alış kurlarından değerlemeye tabi tutularak TL'ye çevrilmiş ve oluşan kur farkları kambiyo işlemleri karı ve zararı olarak kayıtlara yansıtılmıştır.

Grup'un maruz kaldığı kur riskine ilişkin detaylar ilişikteki tabloda verilmiştir:

31 Aralık 2021	ABD Doları	Avro	Toplam
Nakit ve nakit benzeri varlıklar	227.087.181	9.269.359	236.356.540
Satılmaya hazır finansal varlıklar	389.423.177	-	389.423.177
Esas faaliyetlerden alacaklar	12.664.094	27.492.981	40.157.075
Diğer çeşitli alacaklar	8.352.578	-	8.352.578
Toplam yabancı para varlıklar	637.527.030	36.762.340	674.289.370
Esas faaliyetlerden borçlar	37.772.219	38.655.229	76.427.448
Sigortacılık teknik karşılıkları	11.753.899	24.701.152	36.455.051
Diğer borçlar	24.801.685	5.519.853	30.321.538
Toplam yabancı para yükümlülükler	74.327.803	68.876.234	143.204.037
Yabancı para pozisyonu	563.199.227	(32.113.894)	531.085.333

31 Aralık 2020	ABD Doları	Avro	Toplam
Nakit ve nakit benzeri varlıklar	14.103.517	3.921.640	18.025.157
Esas faaliyetlerden alacaklar	7.852.063	14.312.531	22.164.594
Toplam yabancı para varlıklar	21.955.580	18.234.171	40.189.751
Esas faaliyetlerden borçlar	20.381.540	18.079.108	38.460.648
Sigortacılık teknik karşılıkları	4.247.328	5.110.546	9.357.874
Diğer borçlar	10.993.690	3.224.934	14.218.624
Toplam yabancı para yükümlülükler	35.622.558	26.414.588	62.037.146
Yabancı para pozisyonu	(13.666.978)	(8.180.417)	(21.847.395)

Yukarıdaki tablonun değerlendirilebilmesi amacıyla ilgili yabancı para tutarlarının TL karşılıkları gösterilmiştir.

Döviz dayalı teknik karşılıklar herhangi bir kur belirtilmemişse 31 Aralık 2021 ve 31 Aralık 2020 tarihli TCMB döviz satış kurları ile değerlendirilirken diğer döviz dayalı işlemler, işlem tarihindeki geçerli kurlar esas alınarak muhasebeleştirilip, raporlama dönemi sonu itibarıyla yabancı para cinsinden aktif ve pasif kalemler 31 Aralık 2021 ve 31 Aralık 2020 tarihli TCMB alış kurları ile değerlendirilmiştir.

Maruz kalınan kur riski

31 Aralık 2021 ve 31 Aralık 2020 tarihleri itibarıyla yabancı para bakiyelerin çevriminde kullanılan kurlar aşağıdaki gibidir:

	ABD Doları	Avro	GBP
31 Aralık 2021	13,3290	15,0867	17,9667
31 Aralık 2020	7,3405	9,0079	9,9438

Quick Sigorta Anonim Şirketi

31 Aralık 2021 Tarihi İtibarıyla Hazırlanan Konsolide Finansal Tablolara İlişkin Dipnotlar

(Para Birimi: Türk Lirası (TL) olarak ifade edilmiştir.)

4 Sigorta riskinin ve finansal riskin yönetimi (devamı)

4.2 Finansal riskin yönetimi (devamı)

Piyasa riski (devamı)

TL'nin aşağıdaki para birimlerine karşılık yüzde 10 değer kazancı dolayısıyla 30 Haziran 2021 ve 31 Aralık 2020 tarihlerinde sona eren hesap dönemlerinde konsolide özkaynaklarda ve konsolide gelir tablosunda (vergi etkisi hariç) oluşacak değişim aşağıdaki tabloda gösterilmiştir. Bu analiz tüm diğer değişkenlerin, özellikle faiz oranlarının, sabit kaldığı varsayımıyla hazırlanmıştır. TL'nin ilgili para birimlerine karşı yüzde 10 değer kaybetmesi durumunda etki aynı tutarda fakat ters yönde olacaktır.

	31 Aralık 2021		31 Aralık 2020	
	Gelir tablosu	Özkaynak (*)	Gelir tablosu	Özkaynak (*)
ABD Doları	(56.319.923)	(56.319.923)	1.366.698	1.366.698
Avro	3.211.389	3.211.389	818.042	818.042
Toplam, net	(53.108.534)	(53.108.534)	2.184.740	2.184.740

(*) Özkaynak etkisi, TL'nin ilgili yabancı para birimlerine karşı %10'luk değer kazancından dolayı oluşacak konsolide gelir tablosu etkisini de içermektedir.

Fiyat riski

Fiyat riski, hisse senedi endeks seviyelerinin ve ilgili hisse senedinin değerinin değişmesi sonucunda hisse senetlerinin piyasa değerlerinin düşmesi riskidir. 31 Aralık 2021 tarihi itibarıyla Grup'un alım satım amaçlı finansal varlık olarak sınıflandırdığı hisse senetleri piyasa değerlerinden muhasebeleştirilmektedir. Borsada işlem gören ve piyasa değerleri ile ölçülen hisse senetlerinin piyasa fiyatı %10 oranında artsaydı/azalsaydı ve diğer tüm değişkenler sabit kalsaydı, vergi öncesi net kar 70.705.982 TL (1 Ocak – 31 Aralık 2020: 31.219.543 TL) daha yüksek/düşük olacaktır.

Maruz kalınan faiz oranı riski

Faiz oranlarındaki değişmelerin finansal araçların fiyatlarında dalgalanmalara yol açması, Grup'un faiz oranı riskiyle başa çıkma gerekliliğini doğurmaktadır. Grup'un faiz oranı riskine duyarlılığı, aktif ve pasif hesapların vadelerindeki uyumsuzluğu ile ilgilidir. Bu risk faiz değişimlerinden etkilenen varlıkları aynı tipte yükümlülüklerle karşılamak suretiyle yönetilmektedir. Grup'un faiz içeren varlıklarının tamamı sabit faizli finansal enstrümanlardan oluşmaktadır. Raporlama dönemi sonu itibarıyla, Grup'un faiz getirili finansal varlıklarının faiz profili aşağıdaki tabloda detaylandırılmıştır:

	31 Aralık 2021	31 Aralık 2020
<i>Sabit faizli finansal varlıklar:</i>		
Vadeli mevduat	814.224.416	1.651.233.616
Satılmaya hazır finansal varlıklar	407.943.044	-
Vadeye kadar elde tutulacak finansal varlıklar	-	17.770.466

	31 Aralık 2021	31 Aralık 2020
	Özkaynaklara etkisi	Özkaynaklara etkisi
Faiz oranlarındaki %1'lik azalış	233.293	-
Faiz oranlarındaki %1'lik artış	(232.776)	-

Gerçeğe uygun değer gösterimi

Finansal araçların tahmini gerçeğe uygun değerleri, elde bulunan piyasa verileri kullanılarak ve eğer mümkünse uygun değerlendirme yöntemleri kullanılarak belirlenmektedir. Grup yönetimi diğer finansal varlık ve yükümlülüklerin gerçeğe uygun değerlerinin kayıtlı değerlerinden önemli ölçüde farklı olmadığını tahmin etmektedir.

Gerçeğe uygun değer ile ölçüme ilişkin sınıflandırma

TFRS 7 – *Finansal Araçlar: Açıklama* standardı konsolide finansal tablolarda gerçeğe uygun değerleri üzerinden ölçülerek gösterilen finansal araçların gerçeğe uygun değerlerinin belirlenmesinde kullanılan verilerin önemini yansıtan bir sıra dahilinde sınıflandırılarak gösterilmesini gerektirmektedir. Bu sınıflandırma esas olarak söz konusu verilerin gözlemlenebilir nitelikte olup olmamasına dayanmaktadır. Gözlemlenebilir nitelikteki veriler, bağımsız kaynaklardan edinilen piyasa verilerinin kullanılması; gözlemlenebilir nitelikte olmayan veriler ise Grup'un piyasa tahmin ve varsayımlarının kullanılması anlamına gelmektedir. Bu şekilde bir ayırım, genel olarak aşağıdaki sınıflamaları ortaya çıkarmaktadır.

1'inci Seviye: Özdeş varlıklar ya da borçlar için aktif piyasalardaki kayıtlı (düzeltilmemiş) fiyatlar;

2'nci Seviye: 1'inci seviyede yer alan kayıtlı fiyatlar dışında kalan ve varlıklar ya da borçlar açısından doğrudan (fiyatlar aracılığıyla) ya da dolaylı olarak (fiyatlardan türetilmek suretiyle) gözlemlenebilir nitelikteki veriler;

3'üncü Seviye: Varlık ya da borçlara ilişkin olarak gözlemlenebilir piyasa verilerine dayanmayan veriler (gözlemlenebilir nitelikte olmayan veriler).

Grup'un finansal varlık portföyünün gerçeğe uygun değer ile ölçümüne ilişkin sınıflandırmaları 11.4 no'lu dipnotta açıklanmıştır.

Quick Sigorta Anonim Şirketi

31 Aralık 2021 Tarihi İtibarıyla Hazırlanan Konsolide Finansal Tablolara İlişkin Dipnotlar

(Para Birimi: Türk Lirası (TL) olarak ifade edilmiştir.)

4 Sigorta riskinin ve finansal riskin yönetimi (devamı)

4.2 Finansal riskin yönetimi (devamı)

Piyasa riski (devamı)

Finansal varlıklardan kaynaklanan kazanç ve kayıplar

Finansal varlıklardan kaynaklanan kazanç ve kayıplar 26 no'lu dipnotta sunulmuştur.

Sermaye yönetimi

Şirket'in başlıca sermaye yönetim politikaları aşağıda belirtilmiştir:

- T.C. Hazine ve Maliye Bakanlığı tarafından belirlenen sermaye yeterliliği şartlarına uymak
- Şirket'in devamlılığı ilkesi çerçevesinde faaliyetlerinin devamını sağlamak

T.C Hazine ve Maliye Bakanlığı tarafından 23 Ağustos 2015 tarih ve 29454 sayılı Resmî Gazete'de yayımlanan "Sigorta ve Reasürans ile Emeklilik Şirketlerinin Sermaye Yeterliliklerinin Ölçülmesine ve Değerlendirilmesine İlişkin Yönetmelik" uyarınca 31 Aralık 2021 tarihi itibarıyla, Şirket tarafından yapılan hesaplamalarda gerekli özsermaye tutarı 579.419.949 TL (31 Aralık 2020: 350.956.465 TL) olarak belirlenmiştir. 31 Aralık 2021 tarihi itibarıyla, yönetmelik kapsamında hesaplanan sermaye yeterlilik hesabına konu Şirket'in özsermayesi 591.660.401 TL (31 Aralık 2020: 516.286.673 TL) olup, yönetmelik uyarınca hesaplanan sermaye yeterliliği sonucuna göre 31 Aralık 2021 tarihi itibarıyla 12.240.452 TL sermaye fazlası (31 Aralık 2020: 165.330.208 TL sermaye fazlası) bulunmaktadır.

İlgili yönetmelik uyarınca sermaye yeterliliği hesaplama dönemleri itibarıyla özsermaye/gerekli özsermaye oranının %100 ile %115 arasında olması "öz değerlendirme" aşamasıdır. Bu durumda Şirket'in, sermaye yeterliliği tablolarının SEDDK'ya gönderilmesi gereken tarihten itibaren 45 gün içinde risk bazında kendi değerlendirmesini yapması ve özsermaye / gerekli özsermaye oranının belirtilen oranlar arasında gerçekleşmesinin nedenleri ile birlikte gelecek dönemlere dair beklentilerini de içeren bir raporu SEDDK'ya göndermesi gerekmektedir.

5 Bölüm bilgileri

Bir bölüm, Grup'un ürün veya hizmet üretimiyle (faaliyet bölümleri) ilişkili ayrılabilen bir parçası ya da ürün ve hizmetlerin üretildiği risk ve faydaların diğer bölümlerden ayırt edilebildiği ekonomik çevredir (coğrafi bölüm).

Coğrafi bölümlere göre raporlama

Grup'un faaliyet gösterdiği ana coğrafi alan Türkiye olduğu için coğrafi bölümlere göre raporlama sunulmamıştır.

Quick Sigorta Anonim Şirketi

31 Aralık 2021 Tarihi İtibarıyla Hazırlanan Konsolide Finansal Tablolara İlişkin Dipnotlar

(Para Birimi: Türk Lirası (TL) olarak ifade edilmiştir.)

6 Maddi duran varlıklar

1 Ocak – 31 Aralık 2021 dönemindeki maddi duran varlık hareketleri aşağıdaki gibidir:

	1 Ocak 2021	Bağlı Ortaklık Ablımı Etkisi	Girişler	Çıkışlar	Değerleme Farkları (*)	31 Aralık 2021
Maliyet:						
Yatırım amaçlı gayrimenkuller (Not 7) (*)	123.130.000	668.300.000	-	(86.000.000)	461.690.000	1.167.120.000
Makine ve teçhizatlar	1.495.451	-	1.371.701	(103.262)	-	2.763.890
Demirbaşlar ve tesisatlar	1.030.274	21.968	737.462	-	-	1.789.704
Motorlu taşıtlar	2.524.541	344.000	12.173.366	-	-	15.041.907
Diğer maddi varlıklar	515.917	673.160	78.003	-	-	1.267.080
Kiralama yoluyla elde edilmiş varlıklar (**)	4.025.792	-	-	(2.673.925)	-	1.351.867
Yapılmakta olan yatırımlar	-	50.193	12.245.305	-	-	12.295.498
Toplam Maliyet	132.721.975	669.389.321	26.605.837	(88.777.187)	461.690.000	1.201.629.946
<i>Birikmiş amortismanlar:</i>						
Makine ve teçhizatlar	855.677	-	481.024	(83.715)	-	1.252.986
Demirbaşlar ve tesisatlar	444.772	874	198.198	-	-	643.844
Diğer maddi varlıklar	239.675	673.160	99.947	-	-	1.012.782
Motorlu taşıtlar	545.994	-	2.038.535	-	-	2.584.529
Kiralama yoluyla elde edilmiş varlıklar (**)	2.683.862	-	450.621	(1.782.616)	-	1.351.867
Toplam Amortisman	4.769.980	674.034	3.268.325	(1.866.331)	--	6.846.008
Net defter değeri	127.951.995	668.715.287	23.337.512	(86.910.856)	461.690.000	1.194.783.938

1 Ocak – 31 Aralık 2020 dönemindeki maddi duran varlık hareketleri aşağıdaki gibidir:

	1 Ocak 2020	Girişler	Çıkışlar	Değerleme Farkları (*)	31 Aralık 2020
Maliyet:					
Yatırım amaçlı gayrimenkuller (Not 7) (*)	104.585.000	1.930.000	-	16.615.000	123.130.000
Makine ve teçhizatlar	1.166.557	328.894	-	-	1.495.451
Demirbaşlar ve tesisatlar	543.337	486.937	-	-	1.030.274
Motorlu taşıtlar	1.334.722	1.298.416	(108.597)	-	2.524.541
Diğer maddi varlıklar (özel maliyet bedelleri)	341.941	173.976	-	-	515.917
Kiralama yoluyla elde edilmiş varlıklar (**)	4.025.792	-	-	-	4.025.792
Toplam Maliyet	111.997.349	4.218.223	(108.597)	16.615.000	132.721.975
Makine ve teçhizatlar	582.265	273.412	-	-	855.677
Demirbaşlar ve tesisatlar	316.444	128.328	-	-	444.772
Diğer maddi varlıklar (özel maliyet bedelleri)	160.843	78.832	-	-	239.675
Motorlu taşıtlar	223.006	382.717	(59.729)	-	545.994
Kiralama yoluyla elde edilmiş varlıklar (**)	1.341.930	1.341.932	-	-	2.683.862
Toplam Amortisman	2.624.488	2.205.221	(59.729)	-	4.769.980
Net defter değeri	109.372.861				127.951.995

(*) Grup, yatırım amaçlı gayrimenkullerinin ilk kayıtlara alınmaları sonrası, mesleki yeterliliğe sahip bağımsız değerlendirme uzmanlarının belirlediği gerçeğe uygun değerlerinden finansal tablolarında göstermektedir. Değerleme farkları cari dönemde meydana gelen değer artış / (azalışlarından) oluşmakta olup konsolide gelir tablosunda Arazi, Arsa ile Binalardan Elde Edilen Gelirler hesabı altında muhasebeleştirilmektedir. Ayrıca 1 Ocak – 31 Aralık 2021 hesap döneminde söz konusu yatırım amaçlı gayrimenkuller üzerinden 20.154.249 TL tutarında kiralama geliri konsolide gelir tablosunda Arazi, Arsa ile Binalardan Elde Edilen Gelirler hesabı muhasebeleştirilmiştir (1 Ocak – 31 Aralık 2020: Bulunmamaktadır).

(**) Not 2.19'da açıklandığı üzere, Grup 1 Ocak 2019 tarihi itibarıyla uygulamaya giren TFRS 16 Kiralamalar standardını uygulamaya başlamış ve yeni standardın öngördüğü muhasebe politikasına göre, faaliyet kiralamaları kapsamında kiracı konumunda olduğu gayrimenkullerin ve taşıtların kullanım haklarına ilişkin varlıkları, 1 Ocak 2019 tarihinden itibaren finansal tablolarına yansıtmaya başlamıştır. Söz konusu kullanım hakları Kiralama Yoluyla Edinilmiş Maddi Varlıklar başlığı altında sunulmuştur. Grup'un 31 Aralık 2021 tarihi itibarıyla TFRS 16 Kiralama standardı kapsamında değerlendirilen kullanım hakkı varlıklarının tamamı itfa olmuştur.

Amortisman hesaplama yöntemlerinde cari dönemde yapılan bir değişiklik bulunmamaktadır.

31 Aralık 2021 ve 31 Aralık 2020 tarihleri itibarıyla, Grup'un maddi duran varlıklarının üzerinde herhangi bir ipotek bulunmamaktadır.

Quick Sigorta Anonim Şirketi

31 Aralık 2021 Tarihi İtibarıyla Hazırlanan Konsolide Finansal Tablolara İlişkin Dipnotlar

(Para Birimi: Türk Lirası (TL) olarak ifade edilmiştir.)

7 Yatırım amaçlı gayrimenkuller

31 Aralık 2021 ve 31 Aralık 2020 tarihleri itibarıyla Grup'un elinde bulunan arsalar yatırım amaçlı gayrimenkul olarak sınıflanmış ve gerçeğe uygun değerleri üzerinden finansal tablolara yansıtılmıştır. Söz konusu gayrimenkuller üzerinde ipotek bulunmamaktadır.

	31 Aralık 2021 Net Defter Değeri	31 Aralık 2021 Maliyet Değeri	31 Aralık 2020 Net Defter Değeri	31 Aralık 2020 Maliyet Değeri	Ekspertiz Tarihi
Quick Tower					
Ofis ve Dükkanlar (*)	1.104.175.000	218.459.621	-	-	27 Aralık 2021
İstanbul Arsa	10.325.000	9.537.026	8.500.000	9.537.026	6 Ocak 2022
İstanbul Arsa	36.000.000	13.115.226	18.800.000	13.115.226	6 Ocak 2022
İstanbul Arsa	5.400.000	1.479.000	2.900.000	1.479.000	6 Ocak 2022
Gaziantep Arsa (**)	-	-	86.000.000	64.256.995	-
İstanbul Tarla	700.000	50.000	450.000	50.000	19 Ocak 2022
İstanbul Tarla	3.700.000	150.000	2.400.000	150.000	19 Ocak 2022
İstanbul Tarla	1.600.000	300.000	1.000.000	300.000	19 Ocak 2022
Mersin Konut	770.000	185.000	465.000	185.000	12 Ocak 2022
İstanbul Konut	2.800.000	900.000	1.550.000	900.000	12 Ocak 2022
Mersin Konut	800.000	185.000	485.000	185.000	12 Ocak 2022
İzmir Konut	850.000	160.000	580.000	160.000	12 Ocak 2022
Net Defter Değeri (Not 6) (*)	1.167.120.000	244.520.873	123.130.000	90.318.247	

(*) 2.30 no'lu dipnotta açıklandığı üzere işletme birleşmesi neticesinde grup varlıklarına dahil olan yatırım amaçlı gayrimenkulleri içermektedir.

(**) Grup, 28 Ağustos 2021 tarihinde Gaziantep'te bulunan arsasını 118.000.000 TL bedelle satmıştır. Bu satıştan 32.000.000 TL gelir elde edilmiş olup bu tutar gelir tablosunda Arazi, Arsa ile Binalardan Elde Edilen Gelirler hesabı altında muhasebeleştirilmiştir.

Grup'un yatırım amaçlı gayrimenkulleri, gerçeğe uygun değer ile ölçüme ilişkin sınıflandırma kriterlerine göre 2'nci Seviye'de yer almaktadır.

8 Maddi olmayan duran varlıklar

1 Ocak – 31 Aralık 2021 dönemi arasındaki maddi olmayan duran varlık hareketleri aşağıdaki gibidir:

	1 Ocak 2021	Bağlı Ortaklık Alımı Etkisi	Girişler	31 Aralık 2021
Maliyet:				
Haklar	5.563.204	61.460	4.950.225	10.574.889
Şerefiye (Not 2.30)	-	17.041.630	-	17.041.630
Birikmiş tükenme payları:				
Haklar	4.042.635	11.508	1.295.414	5.349.557
Net defter değeri	1.520.569	17.091.582		22.266.962

1 Ocak 1 Ocak – 31 Aralık 2020 dönemindeki maddi olmayan duran varlık hareketleri aşağıdaki gibidir:

	1 Ocak 2020	Girişler	Çıkışlar	31 Aralık 2020
Maliyet:				
Haklar	4.779.917	783.287	-	5.563.204
Birikmiş tükenme payları:				
Haklar	3.158.450	884.185	-	4.042.635
Net defter değeri	1.621.467			1.520.569

Quick Sigorta Anonim Şirketi

31 Aralık 2021 Tarihi İtibarıyla Hazırlanan Konsolide Finansal Tablolara İlişkin Dipnotlar

(Para Birimi: Türk Lirası (TL) olarak ifade edilmiştir.)

9 İştiraklerdeki yatırımlar

31 Aralık 2021 tarihi itibarıyla Grup'un iştiraki bulunmamaktadır (31 Aralık 2020: Bulunmamaktadır). Grup'un bağlı menkul kıymetler portföyündeki yatırıma ilişkin detaylar aşağıda yer almaktadır. Söz konusu bağlı menkul kıymetlerdeki yatırım, aktif işlem gören bir piyasada belirlenmiş bir piyasa fiyatı bulunmadığından maliyet değeri üzerinden taşınmaktadır.

Bağlı Menkul Kıymetler:	31 Aralık 2021		
	(%)	Maliyet	Defter değeri
Tarım Sigortaları Havuz İşlt. A.Ş.	4,35	880.184	880.184
31 Aralık 2020			
(%)	Maliyet	Defter değeri	
Tarım Sigortaları Havuz İşlt. A.Ş.	4,54	692.899	692.899

10 Reasürans varlıkları ve yükümlülükleri

	31 Aralık 2021	31 Aralık 2020
Kazanılmamış primler karşılığı reasürör payı (17 no'lu dipnot)	244.006.949	171.349.003
Muallak tazminat karşılığı reasürör payı (17 no'lu dipnot)	503.199.028	361.800.998
Sigorta ve reasürans şirketlerinden alacaklar (12 no'lu dipnot)	17.684.684	26.170.910
Devam eden riskler karşılığı reasürör payı (17 no'lu dipnot)	17.651.800	32.568.506
Dengeleme karşılığı reasürör payı (17 no'lu dipnot)	14.330.382	6.643.558
Reasürans şirketlerine borçlar (19 no'lu dipnot)	(37.192.966)	(17.438.836)
Ertelenmiş reasürans komisyon gelirleri (19 no'lu dipnot)	(21.207.930)	(13.918.794)
1 Ocak-		
31 Aralık 2021	31 Aralık 2020	
Ödenen hasarlarda reasürör payı (17 no'lu dipnot)	143.674.389	101.354.261
Kazanılmış reasürans komisyonu gelirleri (32 no'lu dipnot)	35.719.962	15.342.229
Kazanılmamış primler karşılığı değişiminde reasürör payı (17 no'lu dipnot)	87.604.901	(42.088.088)
Muallak hasar ve tazminat karşılığı değişiminde reasürör payı	141.398.028	174.658.764
Kazanılmamış primler karşılığı değişiminde SGK payı (17 no'lu dipnot)	(14.946.955)	2.607.100
Devam eden riskler karşılığı değişiminde reasürör payı (17 no'lu dipnot)	(14.916.706)	27.936.142
SGK'ya aktarılan primler (2.14 ve 24 no'lu dipnotlar)	(98.489.837)	(113.492.255)
Reasürörlere devredilen primler (24 no'lu dipnot)	(401.173.371)	(245.573.995)

11 Finansal varlıklar

11.1 Kuruluşun faaliyetlerine uygun, sunulan kalemlerin alt sınıflamaları:

	31 Aralık 2021		
	Bloke	Bloke olmayan	Toplam
Satılmaya hazır finansal varlıklar			
Eurobondlar	-	407.943.044	407.943.044
Alım satım amaçlı finansal varlıklar			
Hisse senetleri	-	707.059.821	707.059.821
Toplam	-	1.115.002.865	1.115.002.865

	31 Aralık 2020		
	Bloke	Bloke olmayan	Toplam
Vadeye kadar elde tutulacak finansal varlıklar			
Özel sektör bonosu	-	1.412.405	1.412.405
Kira sertifikası	-	15.358.061	15.358.061
Varlığa dayalı menkul kıymet	-	1.000.000	1.000.000
Alım satım amaçlı finansal varlıklar			
Hisse senetleri	-	312.195.425	312.195.425
Toplam	-	329.965.891	329.965.891

Quick Sigorta Anonim Şirketi

31 Aralık 2021 Tarihi İtibarıyla Hazırlanan
Konsolide Finansal Tablolara İlişkin Dipnotlar

(Para Birimi: Türk Lirası (TL) olarak ifade edilmiştir.)

11 Finansal varlıklar (devamı)

11.2 Yıl içinde ihraç edilen hisse senedi dışındaki menkul kıymetler: Bulunmamaktadır (31 Aralık 2020: Bulunmamaktadır).

11.3 Yıl içinde itfa edilen borçlanmayı temsil eden menkul kıymetler: Bulunmamaktadır (31 Aralık 2020: Bulunmamaktadır).

11.4 Bilançoda maliyet bedeli üzerinden gösterilmiş menkul kıymetlerin ve finansal duran varlıkların borsa rayiçlerine göre, borsa rayiçleri üzerinden gösterilmiş menkul kıymetlerin ve finansal duran varlıkların maliyet bedellerine göre değerlerini gösteren bilgi:

Vadeye kadar elde tutulacak finansal varlıklar

	31 Aralık 2021			31 Aralık 2020		
	Maliyet Değeri	Gerçeğe Uygun Değer	Kayıtlı Değer	Maliyet Değeri	Gerçeğe Uygun Değer	Kayıtlı Değer
Özel sektör bonusu	-	-	-	1.409.625	935.420	1.412.405
Kira sertifikası	-	-	-	15.234.515	15.303.731	15.358.061
Varlığa dayalı menkul kıymet	-	-	-	1.000.000	1.000.000	1.000.000
Toplam	-	-	-	17.644.140	17.239.151	17.770.466

Alım satım amaçlı finansal varlıklar

	31 Aralık 2021			31 Aralık 2020		
	Maliyet Değeri	Gerçeğe Uygun Değer	Kayıtlı Değer	Maliyet Değeri	Gerçeğe Uygun Değer	Kayıtlı Değer
Hisse senetleri	531.991.881	707.059.821	707.059.821	247.541.121	312.195.425	312.195.425
Toplam	531.991.881	707.059.821	707.059.821	247.541.121	312.195.425	312.195.425

Satılmaya hazır finansal varlıklar

	31 Aralık 2021			31 Aralık 2020		
	Maliyet Değeri	Gerçeğe Uygun Değer	Kayıtlı Değer	Maliyet Değeri	Gerçeğe Uygun Değer	Kayıtlı Değer
Eurobondlar	361.005.592	407.943.044	407.943.044	-	-	-
Toplam	361.005.592	407.943.044	407.943.044	-	-	-

Grup'un satılmaya hazır finansal varlıklar portföyünde yer alan borçlanma senetleri ile alım satım amaçlı finansal varlıklar portföyünde yer alan hisse senetleri gerçeğe uygun değerleri ile değerlendirilmektedir ve gerçeğe uygun değer seviyesi 1. Seviye'dir.

11.5 Menkul kıymetler ve bağlı menkul kıymetler grubu içinde yer alıp işletmenin ortakları, iştirakleri ve bağlı ortaklıkla tarafından çıkarılmış bulunan menkul kıymet tutarları ve bunları çıkaran ortaklıklar: Bulunmamaktadır (31 Aralık 2020: Bulunmamaktadır).

11.6 Finansal varlıklara ilişkin diğer açıklamalar:

Vadeye kadar elde tutulacak finansal varlıklardan cari dönem içinde elde edilen faiz ve satış geliri 1.761.905 TL, (1 Ocak – 31 Aralık 2020: 711.246 TL), değer azalışları ve satış zararları toplam 131.664 TL'dir (1 Ocak – 31 Aralık 2020: 94.152 TL). Alım satım amaçlı finansal varlıklardan cari dönem içinde elde edilen değerlendirme geliri 176.176.285 TL (1 Ocak – 31 Aralık 2020: 64.654.304 TL), kar payı gelirleri 27.431.267 TL (1 Ocak – 31 Aralık 2020: 3.873.582 TL), satış gelirleri 35.815.711 TL (1 Ocak – 31 Aralık 2020: Bulunmamaktadır), değer azalışları 65.762.648 TL'dir (1 Ocak – 31 Aralık 2020: Bulunmamaktadır). Satılmaya hazır finansal varlıklardan cari dönem içinde elde edilen faiz ve satış gelirleri 2.624.056 TL'dir (1 Ocak – 31 Aralık 2020: Bulunmamaktadır). Bağlı menkul kıymetlerden elde edilen kar payı gelirleri 230.439 TL'dir (1 Ocak – 31 Aralık 2020: 190.203 TL) (Not 26).

	31 Aralık 2021						Toplam
	Vadesiz	0-3 ay	3-6 ay	6 ay-1 yıl	1-3 yıl	3 yıldan uzun	
Eurobondlar	-	40.757.723	112.595.165	227.560.064	27.030.092	-	407.943.044
Toplam	-	40.757.723	112.595.165	227.560.064	27.030.092	-	407.943.044

	31 Aralık 2020						Toplam
	Vadesiz	0-3 ay	3-6 ay	6 ay-1 yıl	1-3 yıl	3 yıldan uzun	
Özel sektör bonusu	-	-	1.412.405	-	-	-	1.412.405
Kira sertifikası	-	-	15.358.061	-	-	-	15.358.061
Varlığa dayalı menkul kıymet	-	-	-	1.000.000	-	-	1.000.000
Toplam	-	-	16.770.466	1.000.000	-	-	17.770.466

Finansal varlıkların vade analizi aşağıdaki gibidir:

Quick Sigorta Anonim Şirketi

31 Aralık 2021 Tarihi İtibarıyla Hazırlanan Konsolide Finansal Tablolara İlişkin Dipnotlar

(Para Birimi: Türk Lirası (TL) olarak ifade edilmiştir.)

12 Kredi ve alacaklar

	31 Aralık 2021	31 Aralık 2020
Esas faaliyetlerden alacaklar (Not 4.2)	167.861.584	167.839.091
Diğer alacaklar ve iş avansları (Not 4.2)	28.602.441	2.170.205
Toplam	196.464.025	170.009.296

Şirket'in 31 Aralık 2021 ve 31 Aralık 2020 tarihleri itibarıyla, esas faaliyetlerden alacaklar hesabının detayı aşağıdaki gibidir:

	31 Aralık 2021	31 Aralık 2020
Acente, broker ve aracılardan alacaklar	111.638.654	107.704.756
Kredi kartı alacakları	18.654.910	19.537.304
Sigortalılardan alacaklar	9.532.287	5.252.950
Rücu ve sovtaj yoluyla tahsil edilecek alacaklar	78.218.365	46.542.226
Reasürans şirketlerinden alacaklar (Not 10)	17.684.684	26.170.910
Sigortacılık faaliyetlerinden alacaklar toplamı	235.728.900	205.208.146
Rücu ve sovtaj alacakları karşılığı (Not 2.18)	(67.867.316)	(37.401.135)
Vadesi gelmiş bulunan ve henüz vadesi gelmeyen alacaklar için ayrılan şüpheli alacak karşılığı tutarları	(67.867.316)	(37.401.135)
Esas faaliyetlerden kaynaklanan şüpheli alacaklar	5.989.101	6.322.462
Esas faaliyetlerden kaynaklanan şüpheli alacaklar karşılığı (Not 4.2)	(5.989.101)	(6.290.382)
Esas faaliyetlerden alacaklar (Not 4.2)	167.861.584	167.839.091

31 Aralık 2021 ve 31 Aralık 2020 tarihleri itibarıyla, alacaklar için alınmış olan ipotek ve diğer teminatların detayı aşağıdaki gibidir:

	31 Aralık 2021	31 Aralık 2020
Teminat mektupları	184.369.821	75.997.597
Toplam	184.369.821	75.997.597

Vadesi gelmiş bulunan ve henüz vadesi gelmeyen alacaklar için ayrılan şüpheli alacak tutarları

a) Kanuni ve idari takipteki alacaklar (vadesi gelmiş): Kanuni ve idari takipteki alacaklar (vadesi gelmiş): 5.989.101 TL'dir (31 Aralık 2020: 6.322.462 TL).

b) Prim alacak karşılıkları (vadesi gelmiş): Bulunmamaktadır (31 Aralık 2020: Bulunmamaktadır).

c) Kanuni ve idari takipteki rücu alacakları (vadesi gelmiş): 67.867.316 TL'dir (31 Aralık 2020: 37.401.135 TL).

Şirket'in ortaklarından olan alacak ve borç ilişkisi Not 45'te detaylı olarak verilmiştir.

Yabancı paralarla temsil edilen ve kur garantisi olmayan alacak ve borçlar ile aktifte mevcut yabancı paraların ayrı ayrı tutarları ve TL'ye dönüştürme kurları Not 4.2'de verilmiştir.

13 Türev finansal araçlar

Grup'un 31 Aralık 2021 tarihi itibarıyla türev finansal araçları bulunmamaktadır (31 Aralık 2020: Bulunmamaktadır).

Quick Sigorta Anonim Şirketi

31 Aralık 2021 Tarihi İtibarıyla Hazırlanan Konsolide Finansal Tablolara İlişkin Dipnotlar

(Para Birimi: Türk Lirası (TL) olarak ifade edilmiştir.)

14 Nakit ve nakit benzeri varlıklar

Grup'un 31 Aralık 2021 ve 31 Aralık 2020 tarihleri itibarıyla, nakit ve nakit benzeri varlıklarının detayı aşağıdaki gibidir:

	31 Aralık 2021	31 Aralık 2020
Bankalar	846.437.265	1.659.606.210
Banka garantili ve üç aydan kısa vadeli kredi kartı alacakları	138.222.524	93.819.735
Bilançoda gösterilen nakit ve nakit benzeri varlıklar	984.659.789	1.753.425.945
Bankalar mevduatı reeskontu	(2.588.178)	(17.076.104)
Bloke edilmiş nakit ve nakit benzerleri (*) (Not 17)	(200.000.000)	(150.300.000)
Nakit akış tablosundaki nakit ve nakit benzerlerinin mevcudu	782.071.611	1.586.049.841

(*) Grup, 31 Aralık 2021 tarihi itibarıyla 200.000.000 TL tutarındaki vadeli banka mevduatını T.C. Hazine ve Maliye Bakanlığı lehine teminat olarak tesis etmiştir (31 Aralık 2020 tarihi itibarıyla 150.300.000 TL tutarındaki vadeli banka mevduatını T.C. Hazine ve Maliye Bakanlığı lehine teminat olarak tesis etmiştir). Şirket, bilançosunda nakit ve nakit benzerleri içerisinde gösterdiği bloke mevduatı nakit akış tablosunda nakit ve nakit benzerleri içerisinde göstermemiştir.

Grup'un 31 Aralık 2021 ve 31 Aralık 2020 tarihleri itibarıyla, bankalar hesabının detayı aşağıdaki gibidir:

	31 Aralık 2021	31 Aralık 2020
Yabancı para bankalar mevduatı		
- vadesiz	18.464.115	7.102.129
- vadeli	217.892.425	10.923.028
TL bankalar mevduatı		
- vadesiz	13.748.734	1.270.465
- vadeli	596.331.991	1.640.310.588
Bankalar	846.437.265	1.659.606.210

31 Aralık 2021 tarihi itibarıyla, Grup'un TL vadeli mevduatlarının ortalama vadesi 22 gün (31 Aralık 2020: 35 gün) olup faiz oranları %14,71 ile %22,80 aralığında (31 Aralık 2020: %9,00 ile %19,00), USD vadeli mevduatlarının ortalama vadesi 24 gün olup faiz oranları %0,64 ile %0,90 aralığında (31 Aralık 2020: USD 45 gün vade ve %3,50 faiz oranı), Euro vadeli mevduatın vadesi 32 gün olup faiz oranı %0,04'tür (31 Aralık 2020: Euro 1 gün vade ve %0,05 faiz oranı).

15 Özsermaye

Ödenmiş sermaye

Şirket'in 31 Aralık 2021 ve 31 Aralık 2020 tarihleri itibarıyla ödenmiş sermayesinin detayları aşağıda yer almaktadır:

Adı	31 Aralık 2021		31 Aralık 2020	
	Pay tutarı (TL)	Pay oranı (%)	Pay tutarı (TL)	Pay oranı (%)
Mahmut Erdemoğlu	36.426.086	58,85	52.615.000	85,00
Mine Erdemoğlu	3.095.000	5,00	3.095.000	5,00
Gökay Erdemoğlu	3.095.000	5,00	3.095.000	5,00
Maher Yatırım Holding A.Ş.	3.095.000	5,00	3.095.000	5,00
Türkay Erdemoğlu	3.095.000	5,00	-	-
Diğer Gerçek Kişiler (*)	13.093.914	21,15	-	-
Ödenmiş sermaye	61.900.000	100,00	61.900.000	100,00

(*) Şirket ortaklarından Mahmut Erdemoğlu, sahip olduğu 52.615.000 adet Şirket hissesinden 3.095.000 adedini Türkay Erdemoğlu'na, 13.093.914 adet hisse senedini de çoğunluğu Şirket yöneticisi olan diğer gerçek kişilere 2021 yılı içinde devretmiştir. Devirler SEDDK'ya bildirilmiş ve pay defterine işlenmiştir.

Şirket'in 31 Aralık 2021 tarihi itibarıyla sermayesi hisse başına 1 TL nominal değerli 61.900.000 adet hisseden (31 Aralık 2020: 61.900.000 adet) oluşmaktadır ve 61.900.000 TL'lik (31 Aralık 2020: 61.900.000 TL) nominal sermayesinin tamamı ödenmiştir.

Şirket, kayıtlı sermaye sistemine tabi değildir.

Quick Sigorta Anonim Şirketi

31 Aralık 2021 Tarihi İtibarıyla Hazırlanan Konsolide Finansal Tablolara İlişkin Dipnotlar

(Para Birimi: Türk Lirası (TL) olarak ifade edilmiştir.)

15 Özsermaye (devamı)

Yasal yedekler

Türk Ticaret Kanunu'na göre yasal yedek akçeler; birinci ve ikinci tertip yasal yedek akçelerden oluşmaktadır. Birinci tertip yasal yedek akçeler, Şirket sermayesinin %20'sine ulaşmaya kadar, kanuni dönem karının %5'i oranında ayrılmaktadır. İkinci tertip yasal yedek akçeler, şirket sermayesinin %5'ini aşan tüm kar payı dağıtımlarının %10'u oranında ayrılmaktadır. Birinci ve ikinci yasal yedek akçeler, toplam sermayenin %50'sini aşmadığı sürece dağıtılamazlar; ancak ihtiyari yedek akçelerin tükenmesi halinde zararların karşılanması için kullanılabilirler.

Şirket, 19 Nisan 2021 tarihli 2020 yılı Olağan Genel Kurul kararı uyarınca, 2020 yılı karından 4.917.871 TL yasal yedek ayırmıştır (1 Ocak – 31 Aralık 2020: 5.810.901 TL).

Olağanüstü yedekler

Şirket, 19 Nisan 2021 tarihli 2020 yılı Olağan Genel Kurul kararı uyarınca, 2020 yılı karından 299.529.957 TL olağanüstü yedek ayırmıştır (1 Ocak – 31 Aralık 2020: 110.407.116 TL).

Finansal Varlıkların Değerlemesi

Satılmaya hazır finansal varlıkların gerçeğe uygun değerlerindeki değişikliklerden kaynaklanan gerçekleşmemiş kar ve zararlar özsermaye içinde "Finansal Varlıkların Değerlemesi" altında muhasebeleştirilir.

Finansal varlıkların değerlemesinin dönem içindeki hareketleri aşağıdaki gibidir:

	2021	2020
Dönem başı - 1 Ocak	-	-
Gerçeğe uygun değer azalışı	9.253.866	-
Gerçeğe uygun değer azalışı nedeniyle muhasebeleştirilen vergi	(2.128.390)	-
Dönem sonu – 31 Aralık	7.125.476	-

16 Diğer yedekler ve isteğe bağlı katılımın sermaye bileşeni

31 Aralık 2021 ve 31 Aralık 2020 tarihleri itibarıyla, Grup'un isteğe bağlı katılım özelliği bulunan sözleşmesi bulunmamaktadır.

17 Sigorta yükümlülükleri ve reasürans varlıkları

Grup için en önemli muhasebe tahminlerinden biri yürürlükte olan poliçelerinden doğacak olan hasar ödemelerine ilişkin nihai yükümlülüklerin tahmin edilmesidir. Sigortacılık ile ilgili yükümlülüklerin tahmin edilmesi, doğası itibarıyla çok sayıda belirsizliğin değerlendirilmesini içerir. Grup, söz konusu sigortacılık teknik karşılıkları ile ilgili hesaplamaları 2 - *Önemli muhasebe politikalarının özeti* notunda daha detaylı açıkladığı üzere Sigortacılık Kanunu ve ilgili mevzuat çerçevesinde yapmakta ve finansal tablolarına yansıtılmaktadır.

17.1 Grup'un hayat ve hayat dışı dallar için tesis etmesi gereken teminat tutarları ile varlıklar itibarıyla hayat ve hayat dışı dallara göre tesis edilmiş teminat tutarları:

	31 Aralık 2021	31 Aralık 2020
Hayat dışı dallar için tesis edilmesi gereken teminat tutarı (*)	193.139.983	117.785.488
Hayat dışı dallar için tesis edilen teminat tutarı (43 no'lu dipnot) (**)	200.000.000	150.300.000

(*) 31 Aralık 2021 tarihi itibarıyla tesis edilmesi gereken teminat tutarı, aynı döneme ilişkin sermaye yeterliliği hesaplaması sonucuna istinaden 193.139.983 TL (31 Aralık 2020: 117.785.488 TL) olarak hesaplanmıştır.

(**) "Sigorta ve Reasürans Şirketleri ile Emeklilik Şirketlerinin Mali Bünyelerine İlişkin Yönetmelik" in teminatların tesisi ve serbest bırakılmasını düzenleyen 7'nci maddesi uyarınca sigorta şirketleri ile hayat ve ferdi kaza branşında faaliyet gösteren emeklilik şirketleri teminatlarını, Sermaye yeterliliği hesaplama dönemlerini takip eden iki ay içerisinde tesis etmek zorundadır. "Sigorta ve Reasürans ile Emeklilik Şirketlerinin Sermaye Yeterliliklerinin Ölçülmesine ve Değerlendirilmesine İlişkin Yönetmelik" uyarınca şirketler sermaye yeterliliği tablosunu Haziran ve Aralık dönemleri olmak üzere yılda iki defa hazırlar ve 2 ay içinde SEDDK'ya gönderirler.

17.2 Grup'un hayat poliçe adetleri ile dönem içinde giren, ayrılan hayat ve mevcut hayat sigortalıların adet ve matematik karşılıkları: Bulunmamaktadır (1 Ocak – 31 Aralık 2020: Bulunmamaktadır).

17.3 Hayat dışı sigortalara dallar itibarıyla verilen sigorta teminatı tutarı: 4 no'lu dipnotta açıklanmıştır.

17.4 Grup'un kurduğu emeklilik yatırım fonları ve birim fiyatları: Bulunmamaktadır (1 Ocak – 31 Aralık 2020: Bulunmamaktadır).

17.5 Portföydeki katılım belgeleri ve dolaşımdaki katılım belgeleri adet ve tutar: Bulunmamaktadır (1 Ocak – 31 Aralık 2020: Bulunmamaktadır).

Quick Sigorta Anonim Şirketi

31 Aralık 2021 Tarihi İtibarıyla Hazırlanan
Konsolide Finansal Tablolara İlişkin Dipnotlar

(Para Birimi: Türk Lirası (TL) olarak ifade edilmiştir.)

17. Sigorta yükümlülükleri ve reasürans varlıkları (devamı)
- 17.6 Dönem içinde giren, ayrılan, iptal edilen ve mevcut bireysel emeklilik ve grup emeklilik katılımcılarının adetçe portföy tutarları: Bulunmamaktadır (1 Ocak – 31 Aralık 2020: Bulunmamaktadır).
- 17.7 Kar paylı hayat sigortalarında kar payının hesaplanmasında kullanılan değerlendirme yöntemleri: Bulunmamaktadır (1 Ocak – 31 Aralık 2020: Bulunmamaktadır).
- 17.8 Dönem içinde yeni giren bireysel emeklilik katılımcılarının adet ile brüt ve net katılım paylarının bireysel ve kurumsal olarak dağılımları: Bulunmamaktadır (1 Ocak – 31 Aralık 2020: Bulunmamaktadır).
- 17.9 Dönem içinde başka şirketten gelen bireysel emeklilik katılımcılarının adet ile brüt ve net katılım paylarının bireysel ve kurumsal olarak dağılımları: Bulunmamaktadır (1 Ocak – 31 Aralık 2020: Bulunmamaktadır).
- 17.10 Dönem içinde şirketin hayat portföyünden bireysel emekliliğe geçen bireysel emeklilik katılımcılarının adet ile brüt ve net katılım paylarının bireysel ve kurumsal olarak dağılımları: Bulunmamaktadır (1 Ocak – 31 Aralık 2020: Bulunmamaktadır).
- 17.11 Dönem içinde şirketin portföyünden ayrılan başka şirkete geçen veya başka şirkete geçmeyen her ikisi birlikte bireysel emeklilik katılımcılarının adet ile brüt ve net katılım paylarının bireysel ve kurumsal olarak dağılımları: Bulunmamaktadır (1 Ocak – 31 Aralık 2020: Bulunmamaktadır).
- 17.12 Dönem içinde yeni giren hayat sigortalıların adet ile brüt ve net prim tutarları ferdi ve grup olarak dağılımları: Bulunmamaktadır (1 Ocak – 31 Aralık 2020: Bulunmamaktadır).
- 17.13 Dönem içinde portföyden ayrılan hayat sigortalıların adet ile brüt ve net prim tutarları matematik karşılık tutarlarının ferdi ve grup olarak dağılımları: Bulunmamaktadır (1 Ocak – 31 Aralık 2020: Bulunmamaktadır).
- 17.14 Dönem içinde hayat sigortalılarına kar payı dağıtım oranı: Bulunmamaktadır (1 Ocak – 31 Aralık 2020: Bulunmamaktadır).
- 17.15 - 17.19 Sigorta sözleşmelerinden kaynaklanan yükümlülükler ile ilgili diğer gerekli açıklamalar:

Muallak tazminat karşılığı:

	2021		
	Brüt	Reasürans payı	Net
Dönem başı rapor edilen hasarlar - 1 Ocak	657.648.724	(125.288.459)	532.360.265
Ödenen hasar	(1.093.547.566)	143.674.389	(949.873.177)
Değişim	1.487.840.697	(227.754.416)	1.260.086.281
Dönem sonu rapor edilen hasarlar – 31 Aralık	1.051.941.855	(209.368.486)	842.573.369
Gerçekleşmiş ancak rapor edilmemiş hasarlar karşılığı	1.726.243.922	(422.963.757)	1.303.280.165
Muallak tazminat karşılığında kaynaklanan net nakit akışlarının iskontosu	(603.013.572)	129.133.215	(473.880.357)
Toplam – 31 Aralık	2.175.172.205	(503.199.028)	1.671.973.177

	2020		
	Brüt	Reasürans payı	Net
Dönem başı rapor edilen hasarlar - 1 Ocak	410.859.570	(83.630.522)	327.229.048
Ödenen hasar	(559.590.968)	101.354.261	(458.236.707)
Değişim	806.380.122	(143.012.198)	663.367.924
Dönem sonu rapor edilen hasarlar – 31 Aralık	657.648.724	(125.288.459)	532.360.265
Gerçekleşmiş ancak rapor edilmemiş hasarlar karşılığı	1.063.917.153	(290.584.368)	773.332.785
Muallak tazminat karşılığında kaynaklanan net nakit akışlarının iskontosu	(255.239.278)	54.071.829	(201.167.449)
Toplam – 31 Aralık	1.466.326.599	(361.800.998)	1.104.525.601

Quick Sigorta Anonim Şirketi

31 Aralık 2021 Tarihi İtibarıyla Hazırlanan
Konsolide Finansal Tablolara İlişkin Dipnotlar

(Para Birimi: Türk Lirası (TL) olarak ifade edilmiştir.)

17. Sigorta yükümlülükleri ve reasürans varlıkları (devamı)

17.15 - 17.19 Sigorta sözleşmelerinden kaynaklanan yükümlülükler ile ilgili diğer gerekli açıklamalar (devamı):

Yabancı para ile ifade edilen ve ihbarı yapılmış net muallak hasar ve tazminat karşılıkları aşağıdaki gibidir:

Döviz Cinsi	31 Aralık 2021		
	Döviz Tutarı	Kur	Tutar TL
ABD Doları	881.829	13,3290	11.753.899
Euro	1.637.280	15,0867	24.701.152
Toplam			36.455.051

Döviz Cinsi	31 Aralık 2020		
	Döviz Tutarı	Kur	Tutar TL
ABD Doları	577.577	7,3537	4.247.328
Euro	566.322	9,0241	5.110.546
Toplam			9.357.874

Kazanılmamış primler karşılığı:

	2021		
	Brüt	Reasürans payı	Net
Dönem başı - 1 Ocak	839.482.407	(171.349.003)	668.133.404
Net değişim (*)	(115.391.072)	(72.657.946)	(188.049.018)
Dönem sonu - 31 Aralık	724.091.335	(244.006.949)	480.084.386

	2020		
	Brüt	Reasürans payı	Net
Dönem başı - 1 Ocak	725.406.592	(210.829.991)	514.576.601
Net değişim (*)	114.075.815	39.480.988	153.556.803
Dönem sonu - 31 Aralık	839.482.407	(171.349.003)	668.133.404

(*) 2.22 no'lu dipnotta açıklandığı üzere, kazanılmamış primler karşılığı reasürans payı tutarı 1 Ocak - 31 Aralık 2021 döneminde SGK'ya aktarılan primler üzerinden hesaplanan (14.946.955) TL tutarındaki kazanılmamış primler karşılığı reasürans payını içermektedir (1 Ocak - 31 Aralık 2020: hesaplanan 2.607.100 TL) (10 no'lu dipnot).

31 Aralık 2021 tarihi itibarıyla ertelenmiş komisyon giderleri ve gelirleri sırasıyla 70.521.463 TL (31 Aralık 2020: 86.611.185 TL) ve 21.207.930 TL (31 Aralık 2020: 13.918.794 TL) olup bilançoda ertelenmiş üretim giderleri ve ertelenmiş komisyon gelirleri hesap kalemleri altında yer almaktadır.

Devam eden riskler karşılığı:

	2021		
	Brüt	Reasürans payı	Net
Dönem başı - 1 Ocak	37.959.562	(32.568.506)	5.391.056
Net değişim	55.461.103	14.916.706	70.377.809
Dönem sonu - 31 Aralık	93.420.665	(17.651.800)	75.768.865

	2020		
	Brüt	Reasürans payı	Net
Dönem başı - 1 Ocak	5.356.342	(4.632.364)	723.978
Net değişim	32.603.220	(27.936.142)	4.667.078
Dönem sonu - 31 Aralık	37.959.562	(32.568.506)	5.391.056

Quick Sigorta Anonim Şirketi

31 Aralık 2021 Tarihi İtibarıyla Hazırlanan
Konsolide Finansal Tablolara İlişkin Dipnotlar

(Para Birimi: Türk Lirası (TL) olarak ifade edilmiştir.)

17. Sigorta yükümlülükleri ve reasürans varlıkları (devamı)

17.15 - 17.19 Sigorta sözleşmelerinden kaynaklanan yükümlülükler ile ilgili diğer gerekli açıklamalar (devamı):

Dengeleme karşılığı:

	2021		
	Brüt	Reasürans payı	Net
Dönem başı - 1 Ocak	8.579.484	(6.643.558)	1.935.926
Net değişim	9.154.650	(7.686.824)	1.467.826
Dönem sonu – 31 Aralık	17.734.134	(14.330.382)	3.403.752

	2020		
	Brüt	Reasürans payı	Net
Dönem başı - 1 Ocak	5.094.453	(3.791.588)	1.302.865
Net değişim	3.485.031	(2.851.970)	633.061
Dönem sonu – 31 Aralık	8.579.484	(6.643.558)	1.935.926

Rücu Gelirleri:

Grup'un ödemiş olduğu tazminat bedellerine ilişkin olarak 31 Aralık 2021 ve 2020 tarihlerinde sona eren dönemlerde tahsil edilmiş olan rücu ve sovtaj gelirleri branş bazında aşağıda açıklanmıştır:

	1 Ocak – 31 Aralık 2021			1 Ocak – 31 Aralık 2020		
	Brüt	Reasürans payı	Net	Brüt	Reasürans payı	Net
Kara Araçları	28.744.503	(562.322)	28.182.181	16.829.630	(3.041.185)	13.788.445
Kara Araçları Sorumluluk	23.234.607	(1.805.583)	21.429.024	11.199.703	(721.431)	10.478.272
Kefalet	2.650.142	(943.905)	1.706.237	1.064.542	(8.100)	1.056.442
Yangın ve Doğal Afetler	124.678	(90.593)	34.085	92.717	(57.624)	35.093
Nakliyat	91.241	(54.669)	36.572	140.869	(117.391)	23.478
Genel Zararlar	693	(630)	63	4.367	(3.449)	918
Genel Sorumluluk	-	-	-	600	(557)	43
Toplam	54.845.864	(3.457.702)	51.388.162	29.332.428	(3.949.737)	25.382.691

Grup'un ödemiş olduğu tazminat bedellerine ilişkin olarak 1 Ocak – 31 Aralık 2021 ve 2020 hesap dönemlerinde tahakkuk etmiş rücu ve sovtaj gelirleri branş bazında aşağıda açıklanmıştır:

	1 Ocak - 31 Aralık 2021			1 Ocak - 31 Aralık 2020		
	Brüt	Reasürans payı	Net	Brüt	Reasürans payı	Net
Kefalet	4.866.243	(2.848.476)	2.017.767	(49.954)	44.393	(5.561)
Kara Araçları	278.573	89.864	368.437	1.439.631	196.987	1.636.618
Genel Zararlar	486.349	(444.150)	42.199	13.696	(55.785)	(42.089)
Yangın ve Doğal Afetler	(3.123)	(30.756)	(33.879)	119.400	(69.987)	49.413
Kara Araçları Sorumluluk	(1.184.566)	-	(1.184.566)	1.771.636	(1.223)	1.770.413
Nakliyat	1.063.239	(1.063.239)	-	(720.669)	600.558	(120.111)
Toplam	5.506.715	(4.296.757)	1.209.958	2.573.740	714.943	3.288.683

Quick Sigorta Anonim Şirketi

31 Aralık 2021 Tarihi İtibarıyla Hazırlanan
Konsolide Finansal Tablolara İlişkin Dipnotlar

(Para Birimi: Türk Lirası (TL) olarak ifade edilmiştir.)

17. Sigorta yükümlülükleri ve reasürans varlıkları (devamı)

17.15 - 17.19 Sigorta sözleşmelerinden kaynaklanan yükümlülükler ile ilgili diğer gerekli açıklamalar (devamı):

31 Aralık 2021 ve 2020 tarihleri itibarıyla Grup'un hesapladığı ilave muallak hasarlar karşılığı aşağıda açıklanmaktadır

31 Aralık 2021

Branş	Kullanılan Yöntem	Brüt İlave Karşılık	Net İlave Karşılık
Kara Araçları Sorumluluk	Standart Zincir	1.663.775.233	1.296.617.222
Genel Zararlar	Standart Zincir	19.754.219	1.506.401
Genel Sorumluluk	Diğer	13.569.769	(6.286.859)
Yangın Ve Doğal Afetler	Diğer	12.278.165	2.704.010
Nakliyat	Standart Zincir	4.986.131	1.157.606
Kara Araçları	Standart Zincir	4.309.492	4.173.008
Hukuksal Koruma	Diğer	2.120.686	2.120.686
Hastalık / Sağlık	Diğer	1.166.545	-
Kefalet	Diğer	1.127.090	717.510
Hava Araçları	Diğer	1.024.921	147.781
Hava Araçları Sorumluluk	Diğer	931.961	78.729
Finansal Kayıplar	Diğer	815.815	255.694
Su Araçları	Diğer	345.438	86.360
Kaza	Diğer	35.767	1.923
Kredi	Diğer	2.690	94
Toplam		1.726.243.922	1.303.280.165

31 Aralık 2020

Branş	Kullanılan Yöntem	Brüt İlave Karşılık	Net İlave Karşılık
Kara Araçları Sorumluluk	Standart Zincir	1.001.638.486	763.681.903
Genel Zararlar	Standart Zincir	4.727.055	322.221
Genel sorumluluk	Diğer	(6.222.775)	(6.919.092)
Yangın ve Doğal Afetler	Diğer	49.849.049	6.909.213
Nakliyat	Standart Zincir	2.758.149	991.437
Kara Araçları	Standart Zincir	4.570.685	4.298.245
Hukuksal Koruma	Diğer	1.632.459	1.632.459
Hastalık / Sağlık	Diğer	379.334	-
Kefalet	Diğer	3.244.178	2.207.351
Hava Araçları	Diğer	311.776	-
Hava Araçları Sorumluluk	Diğer	50.674	25.663
Finansal Kayıplar	Diğer	313.602	85.644
Su Araçları	Diğer	429.748	77.293
Kaza	Diğer	234.733	20.448
Toplam		1.063.917.153	773.332.785

Quick Sigorta Anonim Şirketi

31 Aralık 2021 Tarihi İtibarıyla Hazırlanan
Konsolide Finansal Tablolara İlişkin Dipnotlar

(Para Birimi: Türk Lirası (TL) olarak ifade edilmiştir.)

17. Sigorta Borçları ve Reasürans Varlıkları (devamı)

17.15 - 17.19 Sigorta sözleşmelerinden kaynaklanan yükümlülükler ile ilgili diğer gerekli açıklamalar: (devamı)

Teknik Karşılıklar Yönetmeliği'ne uygun olarak yapılan AZMM hesaplamalarında kullanılmış olan hasar gelişim tabloları aşağıda açıklanmıştır.

31 Aralık 2021 tarihi itibarıyla gerçekleşen hasar esasına göre hazırlanmış brüt hasar gelişim tablosu:

Kaza yılı	1 Ocak 2015	1 Ocak 2016	1 Ocak 2017	1 Ocak 2018	1 Ocak 2019	1 Ocak 2020	1 Ocak 2021
	31 Aralık 2015	31 Aralık 2016	31 Aralık 2017	31 Aralık 2018	31 Aralık 2019	31 Aralık 2020	31 Aralık 2021
Kaza döneminde gerçekleşen hasar	-	-	54.469.975	326.137.694	471.380.730	539.222.707	1.223.930.441
1 yıl sonra	-	-	68.401.764	256.183.811	360.694.939	432.503.583	-
2 yıl sonra	-	-	44.551.841	183.457.595	207.340.316	-	-
3 yıl sonra	-	-	39.174.261	70.168.800	-	-	-
4 yıl sonra	-	-	7.689.332	-	-	-	-
5 yıl sonra	-	-	-	-	-	-	-
6 yıl sonra	-	-	-	-	-	-	-

31 Aralık 2020 tarihi itibarıyla gerçekleşen hasar esasına göre hazırlanmış brüt hasar gelişim tablosu:

Kaza yılı	1 Ocak 2014	1 Ocak 2015	1 Ocak 2016	1 Ocak 2017	1 Ocak 2018	1 Ocak 2019	1 Ocak 2020
	31 Aralık 2014	31 Aralık 2015	31 Aralık 2016	31 Aralık 2017	31 Aralık 2018	31 Aralık 2019	31 Aralık 2020
Kaza döneminde gerçekleşen hasar	-	-	-	54.469.975	326.137.694	471.380.730	539.222.707
1 yıl sonra	-	-	-	68.401.764	256.183.811	360.694.939	-
2 yıl sonra	-	-	-	44.551.841	183.457.595	-	-
3 yıl sonra	-	-	-	39.174.261	-	-	-
4 yıl sonra	-	-	-	-	-	-	-
5 yıl sonra	-	-	-	-	-	-	-
6 yıl sonra	-	-	-	-	-	-	-

Quick Sigorta Anonim Şirketi

31 Aralık 2021 Tarihi İtibarıyla Hazırlanan Konsolide Finansal Tablolara İlişkin Dipnotlar

(Para Birimi: Türk Lirası (TL) olarak ifade edilmiştir.)

18 Yatırım Anlaşması Yükümlülükleri

Bulunmamaktadır (31 Aralık 2020: Bulunmamaktadır).

19 Ticari ve Diğer Borçlar, Ertelenmiş Gelirler

	31 Aralık 2021	31 Aralık 2020
Sigortacılık faaliyetlerinde borçlar	63.946.643	32.159.843
Ödenecek vergi ve yükümlülükler	25.688.470	62.960.005
Tedavi giderlerine ilişkin SGK'ya borçlar	16.826.578	23.040.033
Diğer esas faaliyetlerden borçlar (47 no'lu dipnot)	6.173.008	9.031.414
Gelecek aylara ait gelirler ve gider tahakkukları (10 no'lu dipnot)	25.124.760	13.918.794
Alınan depozito ve teminatlar	33.689.512	17.681.260
Diğer çeşitli borçlar	6.983.549	2.163.135
Toplam Borçlar	178.432.510	160.954.484
Kısa vadeli	178.432.510	160.954.484
Toplam Borçlar	178.432.510	160.954.484
Aracılara borçlar	26.753.677	14.721.007
Reasürans şirketlerine borçlar (10 no'lu dipnot)	37.192.966	17.438.836
Sigortacılık faaliyetlerinden borçlar	63.946.643	32.159.843

Hesaplanan kurumlar vergisi ve peşin ödenen vergiler aşağıdaki tabloda detaylandırılmıştır:

	31 Aralık 2021	31 Aralık 2020
Ödenecek kurumlar vergisi	-	68.753.640
Dönem içinde peşin ödenen vergiler	(51.406.608)	(29.195.898)
Ödenecek / (mahsup edilecek) vergi	(51.406.608)	39.557.742

20 Finansal Borçlar

Grup'un finansal borçları, aşağıda detayı bulunmakta olan kiralama yükümlülüklerinden oluşmaktadır.

Alternatif borçlanma oranı ile iskonto edilmiş kiralama yükümlülüğü	31 Aralık 2021	31 Aralık 2020
Kısa vadeli kiralama yükümlülüğü	-	2.164.902
Toplam	-	2.164.902

Quick Sigorta Anonim Şirketi

31 Aralık 2021 Tarihi İtibarıyla Hazırlanan Konsolide Finansal Tablolara İlişkin Dipnotlar

(Para Birimi: Türk Lirası (TL) olarak ifade edilmiştir.)

21 Ertelemiş Vergiler

31 Aralık 2021 ve 31 Aralık 2020 tarihleri itibarıyla, ertelenmiş vergi varlık ve yükümlülüklerini doğuran kalemler aşağıdaki gibidir:

	Geçici farklar		Ertelemiş vergi varlıkları / (yükümlülükleri)	
	31 Aralık 2021	31 Aralık 2020	31 Aralık 2021	31 Aralık 2020
Ertelemiş vergi varlıkları / (yükümlülükleri)				
Birikmiş mali zarar (*)	320.427.320	-	65.789.373	-
Devam eden riskler karşılığı	75.768.865	5.391.056	17.426.839	1.078.211
Davalık olmayan rücu alacak karşılığı	6.652.138	2.257.167	1.529.992	451.433
Finansal varlık değerlemeleri	6.584.166	-	1.514.359	-
Dengeleme karşılığı	1.914.996	1.225.299	382.999	245.060
İdari takipteki alacaklar karşılığı	1.393.147	1.393.147	320.424	278.629
Personel izin karşılığı	1.371.104	826.535	315.354	165.307
Kıdem tazminatı karşılığı	1.067.318	860.090	213.464	172.018
VUK – TMS yabancı para değerlendirme farkları	500.352	-	115.081	-
Maddi varlık kiralalamaları	566.286	623.111	130.246	124.622
Altın değerlendirme farkı	-	115.711	-	23.142
VUK-TMS sabit kıymet amortisman farkları	(56.429.349)	77.173	(11.308.934)	15.435
Hisse senedi değerlendirme farkları	(175.067.940)	(64.654.304)	(35.013.588)	(12.930.861)
Gayrimenkul değer artışı	(943.200.405)	(33.026.753)	(182.755.905)	(3.302.675)
Diğer	12.848	-	2.955	-
Net ertelenmiş vergi yükümlülüğü (35 no'lu dipnot)			(141.337.341)	(13.679.679)

(*) Grup, 31 Aralık 2021 tarihi itibarıyla oluşmuş 320.427.320 TL (31 Aralık 2020: Bulunmamaktadır) tutarındaki mahsup edilebilir mali zararlarını, mevcut en iyi tahminleri ve bütçesi doğrultusunda ilerleyen dönemlerde kullanabileceğini öngörmekte ve bu tutar üzerinden hesapladığı 65.789.373 TL tutarındaki ertelenmiş vergi varlığını konsolide finansal tablolara yansıtmıştır (31 Aralık 2020: Bulunmamaktadır). Söz konusu mali zararların son kullanım tarihleri aşağıdaki gibidir:

	31 Aralık 2021
<u>Mahsup edilebilir mali zararlar</u>	
2026 yılı	16.171.552
2025 yılı	99.844.374
2024 yılı	75.305.899
2023 yılı	97.545.716
2022 yılı	31.559.779
	320.427.320

22 Emeklilik ve sosyal yardım yükümlülükleri

Bulunmamaktadır (31 Aralık 2020: Bulunmamaktadır).

23 Diğer yükümlülükler ve masraf karşılıkları

31 Aralık 2021 ve 31 Aralık 2020 tarihleri itibarıyla, diğer riskler için ayrılan kısa vadeli karşılıkların detayı aşağıdaki gibidir:

	31 Aralık 2021	31 Aralık 2020
Maliyet giderleri karşılığı - Personel izin karşılığı	1.371.104	826.535
Diğer risklere ilişkin kısa vadeli karşılıklar	1.371.104	826.535

31 Aralık 2021 ve 31 Aralık 2020 tarihleri itibarıyla, diğer riskler için ayrılan uzun vadeli karşılıkların detayı aşağıdaki gibidir:

	31 Aralık 2021	31 Aralık 2020
Kıdem tazminatı karşılığı	1.067.318	860.090
Diğer risklere ilişkin uzun vadeli karşılıklar	1.067.318	860.090

Quick Sigorta Anonim Şirketi

31 Aralık 2021 Tarihi İtibarıyla Hazırlanan
Konsolide Finansal Tablolara İlişkin Dipnotlar

(Para Birimi: Türk Lirası (TL) olarak ifade edilmiştir.)

23 Diğer yükümlülükler ve masraf karşılıkları (devamı)

Kıdem tazminatı karşılığının dönem içindeki hareketi aşağıdaki gibidir:

	2021	2020
Dönem başı kıdem tazminatı karşılığı, 1 Ocak	860.090	515.662
Hizmet ve faiz maliyeti	207.228	384.191
Dönem içindeki ödemeler	-	(39.763)
Dönem sonu kıdem tazminatı karşılığı, 31 Aralık	1.067.318	860.090

24 Net sigorta prim geliri

Yazılan primlerin dağılımı aşağıdaki gibidir:

	1 Ocak – 31 Aralık 2021			
	Brüt	Reasürans payı	SGK'ya aktarılan	Net
Kara Araçları Sorumluluk	1.246.005.956	(197.688.778)	(98.489.837)	949.827.341
Kara Araçları	88.981.066	(5.981.209)	-	82.999.857
Yangın Ve Doğal Afetler	67.797.583	(61.128.906)	-	6.668.677
Genel Zararlar	62.439.791	(60.006.671)	-	2.433.120
Kefalet	46.263.310	(25.327.367)	-	20.935.943
Nakliyat	31.055.852	(24.776.612)	-	6.279.240
Genel Sorumluluk	16.773.944	(13.834.042)	-	2.939.902
Hukuksal Koruma	9.600.588	(121)	-	9.600.467
Destek	5.654.048	(2.326.816)	-	3.327.232
Kaza	2.483.786	(2.342.072)	-	141.714
Hava Araçları	2.472.220	(1.973.778)	-	498.442
Hava Araçları Sorumluluk	2.272.033	(1.960.236)	-	311.797
Hastalık / Sağlık	2.250.080	(2.186.649)	-	63.431
Finansal Kayıplar	986.603	(942.951)	-	43.652
Su Araçları	903.626	(676.163)	-	227.463
Kredi	21.000	(21.000)	-	-
Toplam	1.585.961.486	(401.173.371)	(98.489.837)	1.086.298.278

	1 Ocak – 31 Aralık 2020			
	Brüt	Reasürans payı	SGK'ya aktarılan	Net
Kara Araçları Sorumluluk	1.373.366.056	(147.114.934)	(113.492.255)	1.112.758.867
Kara Araçları	107.398.446	(6.519.745)	-	100.878.701
Yangın Ve Doğal Afetler	31.790.665	(27.920.470)	-	3.870.195
Genel Zararlar	40.165.538	(38.195.393)	-	1.970.145
Kefalet	17.579.850	(5.650.445)	-	11.929.405
Nakliyat	9.578.009	(6.135.124)	-	3.442.885
Genel Sorumluluk	12.578.457	(10.631.764)	-	1.946.693
Hukuksal Koruma	14.392.579	(362.365)	-	14.030.214
Kaza	2.106.046	(1.923.025)	-	183.021
Hava Araçları	35.799	(35.799)	-	-
Hava Araçları Sorumluluk	63.797	(31.488)	-	32.309
Hastalık / Sağlık	580.774	(580.774)	-	-
Finansal Kayıplar	150.921	(111.580)	-	39.341
Su Araçları	310.761	(256.643)	-	54.118
Kredi	259.127	(104.446)	-	154.681
Toplam	1.610.356.825	(245.573.995)	(113.492.255)	1.251.290.575

Quick Sigorta Anonim Şirketi

31 Aralık 2021 Tarihi İtibarıyla Hazırlanan Konsolide Finansal Tablolara İlişkin Dipnotlar

(Para Birimi: Türk Lirası (TL) olarak ifade edilmiştir.)

25 Aidat (ücret) gelirleri

Bulunmamaktadır (1 Ocak – 31 Aralık 2020: Bulunmamaktadır).

26 Yatırım gelirleri

Finansal yatırımlardan elde edilen gelirler ve giderler aşağıda sunulmaktadır:

	1 Ocak- 31 Aralık 2021	1 Ocak - 31 Aralık 2020
Satılmaya hazır finansal varlıklar		
Faiz ve satış gelirleri	2.624.056	-
Vadeye kadar elde tutulacak finansal varlıklar		
Faiz ve satış gelirleri	1.761.905	711.246
Alım satım amaçlı finansal varlıklar		
Kar payı gelirleri	27.431.267	3.873.582
Değerleme gelirleri	176.176.285	64.654.304
Satış gelirleri	35.815.711	-
Bağlı menkul kıymetler		
Kar payı gelirleri	230.439	190.203
Nakit ve nakit benzerleri		
Faiz gelirleri	194.902.980	322.751.076
Faiz reeskontu	2.703.890	15.329.970
Yatırım gelirleri	441.646.533	407.510.381
Vadeye kadar elde tutulacak finansal varlıklar		
Satış zararı	(131.664)	(94.152)
Alım satım amaçlı finansal varlıklar		
Değer azalışları	(65.762.648)	-
Yatırım giderleri	(65.894.312)	(94.152)
Toplam	375.752.221	407.416.229

27 Finansal varlıkların net tahakkuk gelirleri

11 no'lu dipnotta açıklanmıştır.

28 Gerçeğe uygun değer farkı kar veya zarara yansıtılan aktifler

Grup'un 1 Ocak – 31 Aralık 2021 döneminde yatırım amaçlı gayrimenkullerinden elde ettiği gerçeğe uygun değer farkı karı net 461.690.000 TL'dir (1 Ocak – 31 Aralık 2020: 16.615.000 TL gerçeğe uygun değer farkı karı). Grup'un 1 Ocak – 31 Aralık 2021 döneminde alım-satım amaçlı finansal varlıklar portföyünden elde ettiği gerçeğe uygun değer farkı karı net 110.413.637 TL'dir (1 Ocak – 31 Aralık 2020: 64.654.304 TL gerçeğe uygun değer farkı karı).

29 Sigorta hak ve talepleri

17 no'lu dipnotta açıklanmıştır.

30 Yatırım sözleşmeleri hakları

Bulunmamaktadır (31 Aralık 2020: Bulunmamaktadır).

31 Zaruri diğer giderler

Giderlerin Grup içindeki niteliklerine veya işlevlerine dayanan grupta aşağıda 32 – *Gider çeşitleri* notunda verilmiştir.

Quick Sigorta Anonim Şirketi

31 Aralık 2021 Tarihi İtibarıyla Hazırlanan Konsolide Finansal Tablolara İlişkin Dipnotlar

(Para Birimi: Türk Lirası (TL) olarak ifade edilmiştir.)

32 Gider çeşitleri

31 Aralık 2021 ve 2020 tarihlerinde sona eren hesap dönemlerine ilişkin faaliyet giderlerinin detayı aşağıdaki gibidir:

	1 Ocak – 31 Aralık 2021	1 Ocak – 31 Aralık 2020
Komisyon giderleri	173.936.008	148.537.447
Dışarıdan sağlanan hizmet giderleri	42.812.924	19.336.043
Çalışanlara sağlanan fayda giderleri	26.532.704	15.287.682
Vergi giderleri	19.488.442	20.332.357
Reklam ve pazarlama giderleri	12.532.447	10.438.999
Teknoloji giderleri	12.315.386	9.596.930
Ofis giderleri	5.501.054	3.085.245
Sanal POS giderleri	3.937.896	18.713.926
Demirbaş ve donanım giderleri	1.336.896	788.921
Reasürörlerden kazanılan komisyon gelirleri	(35.719.962)	(15.342.229)
Diğer	1.234.052	971.130
Toplam	263.907.847	231.746.451

33 Çalışanlara sağlanan fayda giderleri

31 Aralık 2021 ve 31 Aralık 2020 tarihlerinde sona eren hesap dönemlerine ilişkin çalışanlara sağlanan fayda giderlerinin detayı aşağıdaki gibidir:

	1 Ocak – 31 Aralık 2021	1 Ocak – 31 Aralık 2020
Personel ücretleri	23.267.082	12.569.890
Sosyal güvenlik giderleri	3.194.413	2.678.029
İşten ayrılma tazminat giderleri	-	39.763
Diğer	71.209	-
Toplam	26.532.704	15.287.682

34 Finansal maliyetler

31 Aralık 2021 tarihi itibarıyla sona eren dönemde Şirket, *TFRS 16 Kiralama İşlemleri* standardına konu ettiği kiralamalardan doğan 62.741 TL tutarındaki faiz giderini “Yatırım Yönetim Giderleri – Faiz Dahil”; 450.621 TL tutarındaki amortisman giderini ise “Amortisman Giderleri” hesapları altında muhasebeleştirmiştir (1 Ocak – 31 Aralık 2020: 304.329 TL “Yatırım Yönetim Giderleri – Faiz Dahil” 1.341.932 TL “Amortisman Giderleri”).

31 Aralık 2021 ve 31 Aralık 2020 tarihi itibarıyla Grup’un faaliyet kiralamalarına ilişkin iskontolanmış geri ödeme planları aşağıdaki gibidir.

	31 Aralık 2021	31 Aralık 2020
1 yıla kadar	-	2.164.902
Toplam	-	2.164.902

Quick Sigorta Anonim Şirketi

31 Aralık 2021 Tarihi İtibarıyla Hazırlanan Konsolide Finansal Tablolara İlişkin Dipnotlar

(Para Birimi: Türk Lirası (TL) olarak ifade edilmiştir.)

35 Gelir Vergileri

Konsolide bilançodaki vergi varlık ve yükümlülükleri ile konsolide gelir tablosunda yer alan vergi gelir ve giderleri aşağıda özetlenmiştir:

	31 Aralık 2021	31 Aralık 2020
Konsolide Bilanço		
Dönem karı vergi ve diğer yasal yükümlülük karşılığı	-	68.753.640
Dönem karının peşin ödenen vergi ve diğer yükümlülükleri (-)	-	(27.298.951)
Peşin ödenen vergi ve fonlar	(51.406.608)	(1.896.947)
Ödenecek vergi	(51.406.608)	39.557.742
Konsolide Gelir tablosu		
Dönem karı vergi ve diğer yasal yükümlülük karşılığı	-	(68.753.640)
Ertelenmiş vergi gideri	(83.707.454)	(13.428.633)
Önceki döneme ait vergi geliri	-	31.923
Toplam vergi gideri	(83.707.454)	(82.150.350)
Bilanço		
Ertelenmiş vergi varlığı (21 no'lu dipnot)	87.741.086	2.553.857
Ertelenmiş vergi yükümlülüğü (21 no'lu dipnot)	(229.078.427)	(16.233.536)
Ertelenmiş vergi yükümlülüğü, net (21 no'lu dipnot)	(141.337.341)	(13.679.679)

Vergi mutabakatı aşağıdaki gibidir:

	1 Ocak - 31 Aralık 2021	1 Ocak - 31 Aralık 2020
Ertelenmiş vergi ve kurumlar vergisi öncesi kar	549.868.871	386.598.178
Vergi oranı:	%25	%22
Hesaplanan vergi gideri	(137.467.218)	(85.051.599)
Kanunen kabul edilmeyen giderlerin, vergiden muaf gelirlerin ve diğer istisnaların etkisi	55.686.658	1.863.550
Vergi oranı değişiminin ertelenmiş vergi üzerindeki etkisi	(1.926.894)	1.037.699
Toplam vergi gideri	(83.707.454)	(82.150.350)

36 Net kur değişim gelirleri

	1 Ocak - 31 Aralık 2021	1 Ocak - 31 Aralık 2020
Kambiyo karları	335.062.396	97.510.635
Kambiyo zararları	(77.420.110)	(35.806.520)
Net	257.642.286	61.704.115

37 Hisse başına kazanç

Hisse Başına Kazanç İlişkin Türkiye Muhasebe Standardı – TMS 33'e göre hisse senetleri borsada işlem görmeyen işletmeler pay başına kazanç açıklamak zorunda değildirler. Grup'un hisseleri borsada işlem görmediğinden, ilişikteki finansal tablolarda pay başına kazanç hesaplanmamıştır.

38 Hisse başı kar payı

Bulunmamaktadır.

39 Faaliyetlerden yaratılan nakit

Esas faaliyetlerden kaynaklanan nakit akımları ilişikteki nakit akış tablolarında gösterilmiştir.

Quick Sigorta Anonim Şirketi

31 Aralık 2021 Tarihi İtibarıyla Hazırlanan Konsolide Finansal Tablolara İlişkin Dipnotlar

(Para Birimi: Türk Lirası (TL) olarak ifade edilmiştir.)

40 Hisse senedine dönüştürülebilir tahvil

Bulunmamaktadır.

41 Paraya çevrilebilir imtiyazlı hisse senetleri

Bulunmamaktadır.

42 Riskler

Grup, faaliyetleri gereği sigorta sözleşmelerinden kaynaklanan çok sayıda hukuki anlaşmazlıklar ve tazminat davaları ile karşı karşıyadır. Bu davalar muallak tazminat karşılığı ayrılmak suretiyle finansal tablolara yansıtılmaktadır.

	31 Aralık 2021	31 Aralık 2020
Şirket aleyhine açılan hasar davaları	514.017.001	275.139.538
Toplam	514.017.001	275.139.538

43 Taahhütler

Grup'un aktif değerler üzerinde bulunan toplam ipotek veya teminat tutarları:

	31 Aralık 2021	31 Aralık 2020
Bankalar (14 ve 17 no'lu dipnotlar)	200.000.000	150.300.000
Toplam	200.000.000	150.300.000

44 İşletme birleşmeleri

Şirket 30 Mart 2021 tarihinde MHR Gayrimenkul'ün %83,2'sine tekabül eden hisselerini 543.767.426 TL'ye satın almıştır. Söz konusu satın alma işlemi 9 Nisan 2021 tarih ve 10306 sayılı Türkiye Ticaret Sicil Gazetesi'nde yayınlanarak tescil edilmiştir.

45 İlişkili taraflarla işlemler

a) İlişkili taraflardan alacaklar

31 Aralık 2021 ve 31 Aralık 2020 tarihleri itibarıyla, ilişkili kuruluş bakiyeleri aşağıdaki gibidir:

a) İlişkili taraflardan alacaklar

	31 Aralık 2021	31 Aralık 2020
Corpus Sigorta A.Ş.	858.746	-
Toplam	858.746	-

b) İlişkili taraflara borçlar

	31 Aralık 2021	31 Aralık 2020
Corpus Sigorta A.Ş.	2.510.119	5.568.121
Toplam	2.510.119	5.568.121

Quick Sigorta Anonim Şirketi

31 Aralık 2021 Tarihi İtibarıyla Hazırlanan
Konsolide Finansal Tablolara İlişkin Dipnotlar

(Para Birimi: Türk Lirası (TL) olarak ifade edilmiştir.)

45 İlişkili taraflarla işlemler (devamı)

c) Diğer ilişkili taraflardan alacaklar

	31 Aralık 2021	31 Aralık 2020
Quick Tower Bina Yönetim	1.281.054	-
Corpus Sigorta A.Ş.	150.981	-
Maher Yatırım Holding A.Ş.	73.587	-
Matger İnşaat Turizm A.Ş.	25.860	-
Toplam	1.531.482	-

1 Ocak – 31 Aralık 2021 ve 2020 dönemlerinde ilişkili taraflarla yapılan işlemler aşağıdaki gibidir:

d) Ortaklardan alacaklar

	31 Aralık 2021	31 Aralık 2020
Maher Yatırım Holding A.Ş.	500	-
Toplam	500	-

1 Ocak – 31 Aralık 2021 ve 2020 dönemlerinde ilişkili taraflarla yapılan işlemler aşağıdaki gibidir:

e) Personel ve bilgi işlem giderleri

	1 Ocak - 31 Aralık 2021	1 Ocak - 31 Aralık 2020
Maher Yatırım Holding A.Ş.	28.164.121	17.302.449
Kredi Kulübüm Bilgi Teknolojileri A.Ş.	-	1.862.927
BiSigortacı Teknoloji Danışmanlık A.Ş.	-	52.324
Toplam	28.164.121	19.217.700

f) Devredilen primler

	1 Ocak - 31 Aralık 2021	1 Ocak - 31 Aralık 2020
Corpus Sigorta A.Ş.	16.061.952	9.216.983
Toplam	16.061.952	9.216.983

g) Alınan komisyonlar

	1 Ocak - 31 Aralık 2021	1 Ocak - 31 Aralık 2020
Corpus Sigorta A.Ş.	1.731.234	2.019.184
Toplam	1.731.234	2.019.184

h) Yazılan primler

	1 Ocak - 31 Aralık 2021	1 Ocak - 31 Aralık 2020
Corpus Sigorta A.Ş.	2.252.912	146.155
Toplam	2.252.912	146.155

i) Verilen komisyonlar

	1 Ocak - 31 Aralık 2021	1 Ocak - 31 Aralık 2020
Corpus Sigorta A.Ş.	326.436	23.409
Toplam	326.436	23.409

Quick Sigorta Anonim Şirketi

31 Aralık 2021 Tarihi İtibarıyla Hazırlanan
Konsolide Finansal Tablolara İlişkin Dipnotlar

(Para Birimi: Türk Lirası (TL) olarak ifade edilmiştir.)

45. İlişkili taraflarla işlemler (devamı)

j) Alınan hasar

	1 Ocak - 31 Aralık 2021	1 Ocak - 31 Aralık 2020
Corpus Sigorta A.Ş.	-	43.504
Toplam	-	43.504

k) Hizmet Alımları

	1 Ocak - 31 Aralık 2021	1 Ocak - 31 Aralık 2020
Quick Tower Bina Yönetim	1.872.694	-
Corpus Sigorta A.Ş.	6.296	-
Maher Yatırım Holding A.Ş.	21.575	-
Toplam	1.900.565	-

l) Hizmet Satışları

	1 Ocak - 31 Aralık 2021	1 Ocak - 31 Aralık 2020
Quick Tower Bina Yönetim	5.102.898	-
Corpus Sigorta A.Ş.	150.981	-
Maher Yatırım Holding A.Ş.	73.587	-
Matger İnşaat Turizm A.Ş.	25.860	-
Toplam	353.326	-

İlişkili kuruluşlardan olan alacaklar için teminat alınmamıştır.

Ortaklar ve iştiraklerden alacaklar nedeniyle ayrılan şüpheli alacak karşılığı tutarı ve bunların borçları bulunmamaktadır.

Ortaklar ve iştirakler lehine verilen garanti, taahhüt, kefalet, avans, ciro gibi yükümlülükler bulunmamaktadır.

46. Raporlama döneminden sonra ortaya çıkan olaylar

29 Ocak 2022 tarihli ve 31734 sayılı Resmi Gazete’de yayımlanan 7352 Sayılı Vergi Usul Kanunu ile Kurumlar Vergisi Kanununda Değişiklik Yapılmasına Dair Kanuna istinaden vergi usul kanununa göre düzenlenen finansal tablolarda enflasyon düzeltmesi uygulaması 31 Aralık 2023 tarihine ertelenmiştir.

47. Diğer

Finansal tablolardaki “diğer” ibaresini taşıyan hesap kalemlerinden dahil olduğu grubun toplam tutarının %20’sini veya bilanço aktif toplamının %5’ini aşan kalemlerin ad ve tutarları

a) Diğer Çeşitli Alacaklar

	31 Aralık 2021	31 Aralık 2020
Yatırım avansı (*)	11.751.412	-
Zorunlu deprem sigortası primlerinden borçlu acenteler	12.767.184	1.355.664
Tarım Sigortaları primlerinden borçlu acenteler	2.085.783	1.104.006
DASK cari hesabı	(2.138.944)	(874.689)
Tarım Sigortaları Havuzu cari hesabı	(316.669)	(211.395)
Diğer (**)	3.292.919	-
Toplam	27.441.685	1.373.586

(*) Grup’un, “Adastec Corporation” ve “Agrio Finansal Teknolojiler ve Tarım Ticaret A.Ş.” firmaları ile yapmış olduğu yatırım anlaşmaları kapsamında oluşan faizsiz alacak tutarıdır.

(**) MHR Gayrimenkul’ün ticari alacaklarından oluşmaktadır.

Quick Sigorta Anonim Şirketi

31 Aralık 2021 Tarihi İtibarıyla Hazırlanan
Konsolide Finansal Tablolara İlişkin Dipnotlar

(Para Birimi: Türk Lirası (TL) olarak ifade edilmiştir.)

47 Diğer (devamı)

b) Gelecek Aylara Ait Diğer Giderler

	31 Aralık 2021	31 Aralık 2020
Lisans giderleri	715.621	80.980
Sigorta giderleri	500.438	-
Diğer	498.097	679.324
Toplam	1.714.156	760.304

c) Diğer Çeşitli Cari Varlıklar

	31 Aralık 2021	31 Aralık 2020
Tasfiye olunacak geçici farklar	789.050	-
Devreden KDV	585.927	-
Diğer	887	-
Toplam	1.375.864	-

d) Diğer Finansal Borçlar

	31 Aralık 2021	31 Aralık 2020
Kiralama işlemlerinden borçlar (kısa vadeli)	-	2.164.902
Toplam	-	2.164.902

e) Diğer Risklere İlişkin Karşılıklar

	31 Aralık 2021	31 Aralık 2020
Personel izin karşılığı	1.371.104	826.535
Toplam	1.371.104	826.535

f) Diğer Çeşitli Borçlar

	31 Aralık 2021	31 Aralık 2020
Satıcılara borçlar	6.916.508	2.083.476
Kredi kartı borçları	34.421	36.514
Diğer	32.611	43.145
Toplam	6.983.540	2.163.135

g) Diğer Teknik Karşılıklar (uzun vadeli)

	31 Aralık 2021	31 Aralık 2020
Dengeleme karşılığı	3.403.752	1.935.926
Toplam	3.403.752	1.935.926

h) Diğer Esas Faaliyetlerden Borçlar

	31 Aralık 2021	31 Aralık 2020
Asistans şirketlerine borçlar	5.343.274	8.722.866
Diğer	829.734	308.548
Toplam	6.173.008	9.031.414

Quick Sigorta Anonim Şirketi

31 Aralık 2021 Tarihi İtibarıyla Hazırlanan
Konsolide Finansal Tablolara İlişkin Dipnotlar

(Para Birimi: Türk Lirası (TL) olarak ifade edilmiştir.)

47 Diğer (devamı)

i) Diğer Gelir ve Karlar

	1 Ocak – 31 Aralık 2021	1 Ocak – 31 Aralık 2020
Sabit kıymet satış karı	487.346	113.311
Yönetim hizmet geliri	479.408	-
Mutabakat olumlu farkları	174.752	1.380.587
Şüpheli alacak tahsilat geliri	-	158.650
Diğer	1.848	24.797
Toplam	1.143.454	1.677.345

j) Diğer Gider ve Zararlar

	1 Ocak – 31 Aralık 2021	1 Ocak – 31 Aralık 2020
Kanunen kabul edilmeyen giderler	1.272.851	8.308.100
Aidat giderleri	1.229.288	-
Personel giderleri	522.188	-
Sigorta giderleri	337.524	-
Danışmanlık giderleri	312.101	-
Hizmet giderleri	298.692	-
Diğer	346.673	366.080
Toplam	4.319.317	8.674.180

k) Diğer Teknik Giderler

Güvence Fonu giderleri	10.618.881	11.469.760
Asistans giderleri	895.048	933.159
Toplam	11.513.929	12.402.919

m) Dönemin Karşılık Giderleri / (Gelirleri)

İzin karşılığı	544.569	351.270
Kıdem tazminatı karşılığı (*)	180.837	344.428
Şüpheli alacak karşılığı	(301.281)	4.682.092
Toplam	424.125	5.377.790

(*) Maher Yatırım Holding A.Ş.'den cari dönemde Şirket'e transfer olan personelin 26.391 TL'lik kıdem tazminatı karşılığı tutarı bilanço'ya yükümlülük olarak alınmakla birlikte aynı zamanda Maher Holding A.Ş.'den tahsil edildiği için dönemin karşılık giderleri hesabından düşülmüştür.

48 Bağımsız denetçi / Bağımsız denetim kuruluşundan alınan hizmetlere ilişkin ücretler

	1 Ocak – 31 Aralık 2021	1 Ocak – 31 Aralık 2020
Raporlama dönemine ait bağımsız denetim ücreti (*)	340.000	179.250
Toplam	340.000	179.250

(*) KDV hariç ücretlerdir.